

sepos[®]

■ DVERE ■ ZÁRUBNE



cenník dverí a zárubní

2024

platnosť od 1. 11. 2024
ceny uvedené bez DPH

PLATNOSŤ CENNÍKU

Platnosť cenníku od 1. 11. 2024
končí dňom vydania nového.

Zmeny cien vyhradené.

Právo na zmeny v ponuke vyhradené.

Tlačové chyby vyhradené.

Ceny služieb v cenníku neuvedené účtované
dľa individuálnej cenovej ponuky.

SEPOS SK, spol. s r.o., Pezinok,
Šenkvickej cesta 14/N
902 01 Pezinok, Slovenská republika
m: +421 915 606 319

e: pezinok@sepos.sk
www.sepos.sk

VYSVETLIVKY

-	nejde vyrobiť
CP	cena i termín dodania dľa cenovej ponuky
*	na položky označené hviezdíčkou sa nevzťahujú zľavy
PO	protipožiariarne falcové dvere
voština	bežne používaná stabilizačná výplň - tvrdý vrstvený papier v tvare šesťuholníkov
DTD	vnútorná výplň dverí z dutinkovej (dierovanej) drevotrieskovej dosky
(3D)	označenie povrchu s 3D štruktúrou
homalight	vnútorná výplň z ľahčenej izolačnej drevovláknitej dosky

OBSAH

	záložka orientačné termíny dodania, skladový sortiment
DEKOROVÉ	3 DEKORY pre dekorové dvere a zárubne, SKLÁ 4 dvere rady ZÁKLADNÁ 5 dvere rady DOMINANT, dvere rady QUADRA - GIGA 6 dvere rady MARIO, dvere rady SEPOS, dvere rady RUSTIK 7 dvere rady ALU, dvere rady ZET 8 rada dverí PerfectSense matt 9 rada HPL dverí 10 zárubne pre dekorové dvere
DEKOROVÉ rámové	11 DEKORY pre dekor. dvere s rámovou konštrukciou a zárubne, SKLÁ 12 rada rámových dverí PERFECT 13 rada rámových dverí ARCO, ESSTILO 14 zárubne pre rámové dvere
LAKOVANÉ	15 FARBY pre lakované dvere a zárubne, SKLÁ 16 dvere rady EBC, dvere rady ZÁKLADNÁ 17 dvere rady QUATRO, dvere rady MASONITE 18 zárubne pre lakované dvere
	19 rada celosklených dverí, kovanie, zárubne pre celosklenené dvere
DYH OVA NÉ	20 DYHY pre dyhované dvere a zárubne, SKLÁ 21 rada dyhovaných dverí a zárubní
TECHNICKÉ	22 protipožiariarne dvere 23 bezpečnostné dvere 24 protipožiariarne zárubne 25 bezpečnostné zárubne
	26 ďalšie prevedenie dverí a systémy otvárania
	27 kovanie, doplnky
	28 príslušenstvo, kontakty SEPOS

Ceny sú uvedené bez DPH s ohľadom na rôzne sadzby DPH, ktoré je možné uplatniť.

Základná sadzba 20% je účtovaná v prípade nákupu tovaru bez montáže.

Sadzba 0% je účtovaná v prípade prenesenia daňovej povinnosti dľa príslušného zákona.

DEKOROVÉ DVERE A ZÁRUBNE

str. 4 - 7



str. 10



str. 22



str. 23



PONUKA DEKOROV

HRANY DVERÍ



Dekory, u ktorých nie je uvedená bližšia špecifikácia majú kresbu dreva vertikálnu. Horizontálny dekor je vždy označený v názve. Pri zárubniach kresbu dreva nerozlišujeme, zvislé časti sú vertikálne, nadpražie horizontálne.



Oblá hrana CPL dverí (iba pre šírky 60-90) za príplatok 17 EUR.
Oblá hrana v cene fóliovaných dverí.



Ostrá hrana v cene dverí.

FÓLIOVANÉ BIELE		biela
FÓLIOVANÉ		dub delano, buk, dub
		dub mesačný, dub sonoma, orech rustikálny, borovica bielená, dub strieborný - šedý
CPL KLASIK		biela, šedá west, buk, dub corbridge
CPL ŠTANDARD		dub kendal, šedá, javor west, orech, bardolino (3D)
CPL PRÉMIUM		šedá kitt, jaseň biely (3D), dub sukateľ vertikálne, nebrasca (3D), natural (3D), šedá grafit, kamenná
		authentic (3D)
CPL DELUXE		rimini (3D), dub rustik (3D), dub bielený (3D), jilm biely (3D), dub platinový (3D), dub sukateľ (3D) horizontálne, palisander biely (3D) vertikálne, horizontálne,
		dub halifax tabakový (3D), dub halifax (3D), dub kubánsky (3D), fleetwood šampaňský (3D) fleetwood lávovošedý (3D) vertikálne, horizontálne,
CPL SUPERMAT 0,15mm		W1100PM--alpská biela, U702PM-kašmírovo šedá, U727PM-kamenná šedá, U732PM-prachovo šedá, U961PM-grafitovo šedá, U999PM-čierná
PVC FÓLIE		jaseň šedý, dub reval, dub tisano biely, dub sebastian, orech rima

Vysvetlivky: (3D) = označenie dekoru s 3D štruktúrou

PONUKA SKIEL

Skla v cene dverí: pieskované, priehľadné, kôra čirá

Sklo v cene dverí ZET: connex pieskované

Sklo za príplatok 18 EUR: mastercarre, screen, činčila čirá

Sklo za príplatok 32 EUR: matelux bronz

Tvrdené sklo (bezpečnostná úprava) za príplatok 24 EUR

rada ZÁKLADNÁ



Ponuku dekorov, skiel nájdete na str. 3.

Nižšie uvedené ceny platia pre prevedenie: polodrážkové otočné dvere, jednokridlové i dvojkrídlové, výška 197 cm. Vyššie dvere (209,7 cm) s príplatkom 15%.

Vnútorňá výplň: stužená papierová voština alebo dutinková drevotrieska DTD (prípadne homalight vo vybraných dekoroch) .

Sklo štandard kôra čírá: pre modely SKLO 1/3 a SKLO 2/3 v povrchu fóliované; sklo štandard pieskované: pre všetky ostatné.

Zámky: dvere štandardne osadené dózickým zámkom (zmena na záмок FAB alebo WC za príplatok + 2 EUR k cene dverí). Rozteč zámku 72 mm.

Poznámka: presklené modely v dekore šedá grafit (CPL PREMIUM) iba s výplňou DTD.

FÓLIOVANÉ biele		PLNÉ		FÓLIOVANÉ dub mesačný		PLNÉ		VERTIKA SKLO		VERTIKA SKLO	
		šírka 60-90	voština 66			šírka 60-90	voština 97			šírka 60-90	voština 150

str. 3



	šírka	PLNÉ		SKLO 1/3		SKLO 2/3		SKLO 3/4, LINEA		SKLO 4/5		VERTIKA SKLO, VERTIKA PLNÉ		VERTIKUS		
		voština	DTD	voština	DTD	voština	DTD	voština	DTD	voština	DTD	voština	DTD	voština	DTD	
FÓLIOVANÉ BIELE	60-90	66	86	119	139	127	147	-	153	127	147	119	139	119	139	
	100	86	106	-	210	-	223	-	-	-	223	-	210	-	210	
	125,145, 160,180, 165,185	159	199	265	305	281	321	-	333	281	321	265	305	265	305	
FÓLIOVANÉ	60-90	97	117	150	170	158	178	-	184	158	178	150	170	150	170	
	100,110	126	146	-	260	-	273	-	282	-	273	-	260	-	260	
	125,145, 160,180, 165,185	221	261	327	367	343	383	-	395	343	383	327	367	327	367	
CPL KLASIK	60-90	125	145	178	198	186	206	-	212	186	206	178	198	178	198	
	100,110	163	183	-	305	-	318	-	327	-	318	-	305	-	305	
	125,145, 160,180, 165,185	277	317	383	423	399	439	-	451	399	439	383	423	383	423	
CPL ŠTANDARD	60-90	133	153	186	206	194	214	-	220	194	214	186	206	186	206	
	100,110	173	193	-	318	-	330	-	340	-	330	-	318	-	318	
	125,145, 160,180, 165,185	293	333	399	439	415	455	-	467	415	455	399	439	399	439	
CPL PRÉMIUM	60-90	147	167	200	220	208	228	-	234	208	228	200	220	200	220	
	100,110	191	211	-	340	-	353	-	362	-	353	-	340	-	340	
	125,145, 160,180, 165,185	321	361	427	467	443	483	-	495	443	483	427	467	427	467	
CPL DELUXE	60-90	154	174	207	227	215	235	-	241	215	235	207	227	207	227	
	100,110	200	220	-	351	-	364	-	374	-	364	-	351	-	351	
	125,145, 160,180, 165,185	335	375	441	481	457	497	-	509	457	497	441	481	441	481	
CPL SUPERMAT 0,15mm	60-90	-	237	-	290	-	298	-	304	-	298	-	290	-	290	
	100,110	-	302	-	452	-	465	-	474	-	465	-	452	-	452	
	125,145, 160,180, 165,185	-	501	-	607	-	623	-	635	-	623	-	607	-	607	

rada DOMINANT, rada QUADRA - GIGA



Ponuku dekorov, skiel nájdete na str. 3.

Nižšie uvedené ceny platia pre prevedenie: polodrážkové otočné dvere, jednokridlové i dvojkrídlové, výška 197 cm. Vyššie dvere (209,7 cm) s príplatkom 15%. Vnútorňa výplň: stužená papierová voština alebo dutinková drevotrieska DTD (prípadne homalight vo vybraných dekoroch).

Sklo štandard: pieskované.

Zámky: dvere štandardne osadené dózickým zámkom (zmena na zámok FAB alebo WC za príplatek + 2 EUR k cene dveri). Rozteč zámku 72 mm.

Poznámka: presklené modely v dekore šedá grafit (CPL PREMIUM) iba s výplňou DTD.

str. 3

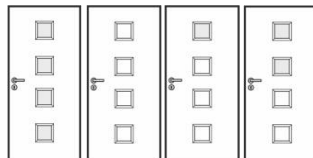


rada DOMINANT

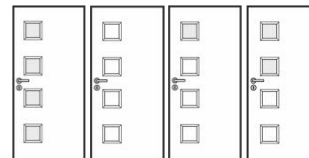


DOMINANT:
SKLO, PLNÉ, 1, 2

rada QUADRA - GIGA



QUADRA:
SKLO, PLNÉ, 1, 2



GIGA:
SKLO, PLNÉ, 1, 2

	šírka	rada DOMINANT		rada QUADRA - GIGA		rada QUADRA - GIGA	
		voština	DTD	voština	DTD	voština	DTD
FÓLIOVANÉ	60-90	-	195	-	-	164	184
	100,110	-	300	-	282	-	282
	125,145,						
	160,180,	-	417	355	395	355	395
	165,185						
CPL KLASIK	60-90	-	223	192	212	192	212
	100,110	-	345	-	327	-	327
	125,145,						
	160,180,	-	473	411	451	411	451
	165,185						
CPL ŠTANDARD	60-90	-	231	200	220	200	220
	100,110	-	358	-	340	-	340
	125,145,						
	160,180,	-	489	427	467	427	467
	165,185						
CPL PREMIUM	60-90	-	245	214	234	214	234
	100,110	-	380	-	362	-	362
	125,145,						
	160,180,	-	517	455	495	455	495
	165,185						
CPL DELUXE	60-90	-	252	221	241	221	241
	100,110	-	391	-	374	-	374
	125,145,						
	160,180,	-	531	469	509	469	509
	165,185						
CPL SUPERMAT 0,15mm	60-90	-	315	-	304	-	304
	100,110	-	492	-	474	-	474
	125,145,						
	160,180,	-	657	-	635	-	635
	165,185						

rada MARIO, rada SEPOS

Ponuku dekorov, skiel nájdete na str. 3.

Nižšie uvedené ceny platia pre prevedenie: polodrážkové otočné dvere, jednokridlové i dvojkridlové, výška 197 cm. Vyššie dvere (209,7 cm) s príplatkom 15%.

Vnútorňa výplň: stužená papierová voština alebo dutinková drevotrieska DTD (prípadne homalight vo vybraných dekoroch). Sklo štandard: pieskované.

Zámky: dvere štandardne osadené dózickým zámkom (zmena na zámok FAB alebo WC za príplatek + 2 EUR k cene dveri). Rozteč zámku 72 mm.

Poznámka: presklené modely v dekore šedá grafit (CPL PREMIUM) iba s výplňou DTD.



str. 3



		rada Mario						rada Sepos					
		voština		DTD		voština		DTD		voština		DTD	
CPL KLASIK	šírka												
	60-90	192	212	192	212	-	223	192	212	203	223	-	-
	100,110	-	327	-	327	-	345	-	-	-	-	-	-
	125,145, 160,180, 165,185	411	451	411	451	-	473	411	451	433	473	-	-
CPL ŠTANDARD	60-90	200	220	200	220	-	231	200	220	211	231	-	-
	100,110	-	340	-	340	-	358	-	-	-	-	-	-
	125,145, 160,180, 165,185	427	467	427	467	-	489	427	467	449	489	-	-
CPL PRÉMIUM	60-90	214	234	214	234	-	245	214	234	225	245	-	-
	100,110	-	362	-	362	-	380	-	-	-	-	-	-
	125,145, 160,180, 165,185	455	495	455	495	-	517	455	495	477	517	-	-
CPL DELUXE	60-90	221	241	221	241	-	252	221	241	232	252	-	-
	100,110	-	374	-	374	-	391	-	-	-	-	-	-
	125,145, 160,180, 165,185	469	509	469	509	-	531	469	509	491	531	-	-

rada RUSTIK (profilované)

Ponuku dekorov, skiel nájdete na str. 3.

Specifikácia: Profilované dvere - plné kazety s výrazným profilovaním, presklené so zasklievacou lištou Rustik.

Nižšie uvedené ceny platia pre prevedenie: polodrážkové otočné dvere, jednokridlové i dvojkridlové, výška 197 cm.

Vnútorňa výplň: homalight - ľahčená izolačná drevotriesková doska. Sklo štandard: kôra čirá.

Zámky: dvere štandardne osadené dózickým zámkom (zmena na zámok FAB alebo WC za príplatek + 2 EUR k cene dveri). Rozteč zámku 72 mm.



str. 3



		ODYSSEUS	ACHILLES	HECTOR	DIONA	AULIDA	ELIDA
PVC FÓLIE	šírka	homalight	homalight	homalight	homalight	homalight	homalight
	60-90	219	249	295	219	249	295
	125,145	465	525	617	465	525	617

rada ALU

Ponuku dekorov, skiel nájdete na str. 3.

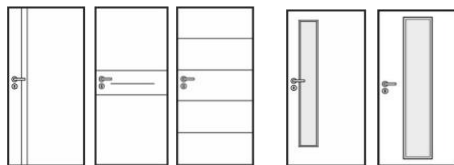
Nižšie uvedené ceny platia pre prevedenie: polodrážkové otočné dvvere, jednokridlové i dvojkridlové, výška 197 cm. Vyššie dvvere (209,7 cm) s príplatkom 15%.

Sklo štandard: pieskované. Vnútorňa výplň: dutinková drevotrieeska (DTD). Hrana dverí: iba ostrá hrana dverí (pre všetky dekory).

Zámky: dvvere štandardne osadené dózickým zámkom (zmena na zámok FAB alebo WC za príplatok + 2 EUR k cene dverí). Rozteč zámku 72 mm.



str. 3



	ALU II, III, IV	ALU VERTIKA, ALU LINEA
šírka	DTD	DTD
60-90	238	254
100,110	CP	CP
125,145,160,180,165,185	503	535
60-90	246	262
100,110	CP	CP
125,145,160,180,165,185	519	551
60-90	260	276
100,110	CP	CP
125,145,160,180,165,185	547	579
60-90	266	282
100,110	CP	CP
125,145,160,180,165,185	559	591
60-90	329	346
100,110	CP	CP
125,145,160,180,165,185	685	719

Špecifikácia:

Do plochy plných dverí sú vsadené hliníkové lišty šírky 10 mm.

Variety lišt a fólií (pre všetky modely):

hliníkové lišty, alu fólie pre zasklievacie rámcčky

čierne lišty, čierna fólia pre zasklievacie rámcčky

Variety lišt pre modely ALU II, ALU III, ALU IV:

lišty vo farbe medené, zlaté, bronz, bronz antik

Možnosť kombinácie s presklenými modelmi (so zasklievacím rámcčekom v dekore dverného kridla).

Hrana dverí:

ALU II, ALU III, ALU IV:

iba ostrá hrana dverí (pre všetky dekory)

ALU VERTIKA, LINEA:

ostrá hrana dverí (pre všetky dekory),

oblá hrana dverí (pre dekory s možnosťou oblej hrany, viď str. 3),

Poznámka:

Pri dekoroch s výraznou štruktúrou nie je povrch dverí a hliníková lišta na niektorých miestach v rovnej rovine.

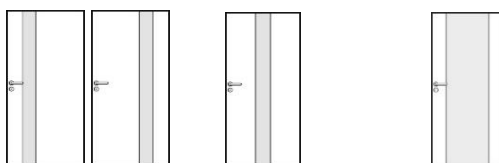
rada ZET

Ponuku dekorov nájdete na str. 3.

Nižšie uvedené ceny platia pre prevedenie: polodrážkové otočné dvvere, jednokridlové i dvojkridlové, výška 197 cm. Vyššie dvvere (209,7 cm) s príplatkom 15%.

Hrana dverí: iba ostrá hrana dverí (pre všetky dekory). Zámky: dvvere štandardne osadené dózickým zámkom (zmena na FAB alebo WC + 2 EUR). Rozteč zámku 72 mm.

str. 3



	ZET 1, ZET 2	ZET 3	ZET 4
šírka	voština	voština	profily z masivu
60-90	323	331	348
100,110	517	530	557
125,145,160,180,165,185	673	689	723
60-90	331	339	356
100,110	530	542	570
125,145,160,180,165,185	689	705	739
60-90	345	353	370
100,110	552	565	592
125,145,160,180,165,185	717	733	767
60-90	352	360	377
100,110	563	576	603
125,145,160,180,165,185	731	747	781
60-90	507	515	532
100,110	811	824	851
125,145,160,180,165,185	1 041	1 057	1 091

Špecifikácia:

Medzi dva zvislé profily je vsadené sklo bez zasklievacích lišt.

Výška skla odpovedá výške dverí.

Sklo: Conex pieskované 6 mm (bez možnosti zmeny).



SUPERMAT DVERE

CPL SUPERMAT
0,8mm

Vysoko odolný laminát: 0,8 mm (výrobca Egger)
Supermatný povrch s úpravou proti odtláčkom prstov
 W1100PT-alpská biela, U702PT-kašmírovo šedá,
 U708PT-svetlo šedá, U727PT-kamenná šedá,
 U732PT-prachovo šedá, U961PT-grafitovo šedá,
 U999PT-čierna, U599PT-indigo modrá

PONUKA SKIEL

Sklá v cene dverí: pieskované, priehľadné, kôra čirá
 Sklo za príplatok 18 EUR: mastercarre; screen, činčila čirá
 Sklo za príplatok 32 EUR: matelux bronz;
 Tvrdené sklo (bezpečnostná úprava) za príplatok 24 EUR




rada PerfectSense matt

Ponuku dekorov, skiel nájdete vyššie.

Nižšie uvedené ceny platia pre prevedenie: polodrážkové otočné dvere, jednokridlové, výška 197 cm. Vyššie dvere (209,7) s príplatkom 15%.

Sklo štandard: pieskované. Vnútomá výplň: DTD.

Zámky: dvere štandardne osadené dózickým zámkom (zmena na zámok FAB alebo WC za príplatok +2 EUR k cene dverí). Rozteč zámku 72 mm.

CPL SUPERMAT 0,8mm	šírka									
		PLNÉ	VERTIKA SKLO	SKLO 2/3	DTD	DTD	DTD	DTD	DTD	
	60-90	446	527	527						
	100, 110	580	843	843						
	125-185	919	1 081	1 081						

Možnosti hrán dverí SUPERMAT:

- melamínová hrana v najbližšom odtieni k farbe dverí (štandard) v cene dverí;
- dyhovaná hrana v cene dverí;
- Záťažová ABS hrana - podľa CP

Ponuka zárubní pre dvere v povrch. úprave CPL SUPERMAT 0,8mm:

- kovová zárubňa - podľa CP
- CPL obložková zárubňa - vo vybraných dekoroch zárubňa v povrch. úprave CPL SUPERMAT 0,15mm (viď ceny na str. 10)
- laminovaná ostrohranná zárubňa - podľa CP

HPL DVERE



Dekory, u ktorých nie je uvedená bližšia špecifikácia majú kresbu dreva vertikálnu. Horizontálny dekor je vždy označený v názve.

HPL ANTIBAKTERIAL UNIFARBY

HPL ANTIBAKTERIAL:
Antibakteriálny HPL vysokotlaký laminát.
Normovaná HPL fólia: 0,8 mm

A222-biela artic, A223-biela, A32-slonoá kosť, A302-béžová, A340-piesková, A446-šedá kitt, A440-šedá cortina, A477-šedá duran, A144-šedá vesuv, A14-šedá grafit

HPL UNIFARBY

HPL vysokotlaký laminát.
Normovaná HPL fólia: 0,7 mm

polar white, alpino, surf, folkstone, oyster grey, mouse, storm, terril, diamond black, carnavaal*, chrome yellow*, thistle*, tahity*, vibrant green*

HPL ANTIBAKTERIAL DREVODEKORY

HPL ANTIBAKTERIAL:
Antibakteriálny HPL vysokotlaký laminát.
Normovaná HPL fólia: 0,8 mm

PI230-pinia biela vertikálna, PIC230-pinia biela horizontálna, EI424-dub platinový vertikálne, EIC424-dub platinový horizontálne, PIC11-pinia natur horizontálne, AH74-javor west, BU88-buk, EIB310-dub svetlý, EI767-dub adria vertikálne, EIC767-dub adria horizontálne, NU736-orech noce, PIC44-pinia šedá,



PONUKA SKIEL

Sklá v cene dverí: pieskované, priehľadné, kôra čirá

Sklo za príplatok 18 EUR: mastercarre, screen, činčila čirá; sklo za príplatok 32 EUR: matelux bronz;

Tvrdené sklo (bezpečnostná úprava) za príplatok 24 EUR

rada HPL

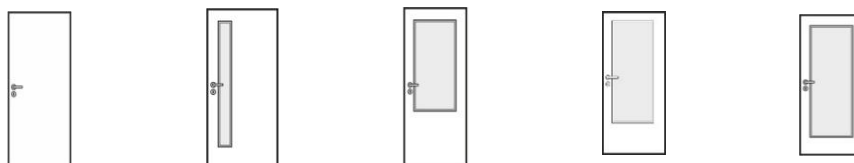
Ponuku dekorov, skiel nájdete vyššie.

Nižšie uvedené ceny platia pre prevedenie: polodrážkové otočné dvere, jednokridlové i dvojkridlové, výška 197 cm. Vyššie dvere (209,7) s príplatkom 15%.

Sklo štandard: pieskované, zasklievacia lišta: č.3. Vnútorňa výplň: DTD.

Zasklievacie rámečky HPL dverí: pre drevodekory a vybrané unifarby štandard rámeček v dekore CPL z našej ponuky; pre ostatné štandard lakovaný rámeček v najbližšom odtieni RAL alebo NCS

Zámky: dvere štandardne osadené dózickým zámkom (zmena na zámok FAB alebo WC za príplatok +2 EUR k cene dverí). Rozteč zámku 72 mm.



		PLNÉ	VERTIKA SKLO	SKLO 2/3	SKLO 3/4	SKLO 4/5
HPL-ANTI-BAKTERIAL unifarby	šírka	DTD	DTD	DTD	DTD	DTD
	60-90	254	335	335	335	335
	100, 110	330	536	536	536	536
	125-185	535	697	697	697	697
HPL-ANTI-BAKTERIAL drevodekory	60-90	266	348	348	348	348
	100, 110	346	557	557	557	557
	125-185	559	723	723	723	723
HPL unifarby	60-90	254	335	335	335	335
	100, 110	330	536	536	536	536
	125 - 185	330	536	536	536	536

Ponuka zárubní pre HPL dvere:

- kovová zárubňa - dľa CP;
- HPL ostrohranná zárubňa - dľa CP;
- CPL zárubňa - kombinácia s vhodným CPL dekorom (viď ceny na str. 10).

Možnosti hrán HPL dverí:

- pre unifarby štandard melaminová hrana v najbližšom dekore
- pre dekory označené hviezdíčkou štandard hrana vo farbe ALU
- pre drevodekory štandard vyzorované hrany podobajúce sa dekору dverí
- záťažová ABS hrana - podľa CP

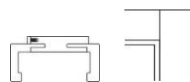
DEKOROVÉ ZÁRUBNE

Ponuku dekorov nájdete na str. 3.

Nižšie uvedené ceny platia pre zárubne určené pre polodrážkové otočné dvere, jednokridlové i dvojkridlové a pre zárubne priechodné (slepé), výška 197 cm.



str. 3



OBLOŽKOVÁ ZÁRUBŇA

SLEPÁ ZÁRUBŇA

obložky 60 mm

šírka	hr. múra 8-16 cm	hr. múra 17-30 cm
60-90	109	115
100, 110	121	127
125, 145	130	136
160,165,180,185	138	144

VERTIKAL OBLOŽKOVÁ ZÁRUBŇA

VERTIKAL SLEPÁ ZÁRUBŇA

obložky 60 mm

hr. múra 8-16 cm	hr. múra 17-30 cm
146	152
158	164
167	173
175	181

FÓLIOVANÉ
FÓLIOVANÉ
BIELE

CPL
KLASIK

CPL
ŠTANDARD

CPL
PRÉMIUM

CPL
DELUXE

CPL SUPERMAT
0,15mm

PVC
FÓLIE



obložky 85 mm

+ 41 EUR



obložky 85 mm

+ 41 EUR

FÓLIOVANÉ
CPL
PVC FÓLIE

ATYPICKÉ ZÁRUBNE

za príplatok

zárubne pre hr. múra väčšiu než 30 cm + 2 EUR /cm za každý cm šírky ostenia

Odporúčaný rozmer stavebného otvoru	
	Zárubňa otváracá alebo slepá
šírka	+ 10 cm ± 1 cm
výška	+ 5 cm ± 1 cm
napr. pre dvere 80/197 je stav. otvor 90/202	

TABUĽKA pre určenie označenia zárubne

označenie	optimálny rozsah pre hrúbku múra	maximálny rozsah pre hrúbku múra
8	8,0 - 8,9 cm	8,0 - 8,9 cm
9	9,0 - 9,9 cm	9,0 - 9,9 cm
10	10,0 - 10,9 cm	9,5 - 11,4 cm
11	11,0 - 11,9 cm	10,5 - 12,4 cm
12	12,0 - 12,9 cm	11,5 - 13,4 cm
13	13,0 - 13,9 cm	12,5 - 14,4 cm
14	14,0 - 14,9 cm	13,5 - 15,4 cm
15	15,0 - 15,9 cm	14,5 - 16,4 cm
16	16,0 - 16,9 cm	15,5 - 17,4 cm
17	17,0 - 17,9 cm	16,5 - 18,4 cm
18	18,0 - 18,9 cm	17,5 - 19,4 cm
19	19,0 - 19,9 cm	18,5 - 20,4 cm
20	20,0 - 20,9 cm	19,5 - 21,4 cm
21	21,0 - 21,9 cm	20,5 - 22,4 cm
22	22,0 - 22,9 cm	21,5 - 23,4 cm
23	23,0 - 23,9 cm	22,5 - 24,4 cm
24	24,0 - 24,9 cm	23,5 - 25,4 cm
25	25,0 - 25,9 cm	24,5 - 26,4 cm
26	26,0 - 26,9 cm	25,5 - 27,4 cm
27	27,0 - 27,9 cm	26,5 - 28,4 cm
28	28,0 - 28,9 cm	27,5 - 29,4 cm
29	29,0 - 29,9 cm	28,5 - 30,4 cm
30	30,0 - 30,9 cm	29,5 - 31,4 cm
31	31,0 - 31,9 cm	30,5 - 32,4 cm
32	32,0 - 32,9 cm	31,5 - 33,4 cm
33	33,0 - 33,9 cm	32,5 - 34,4 cm
34	34,0 - 34,9 cm	33,5 - 35,4 cm
35	35,0 - 35,9 cm	34,5 - 36,4 cm
36	36,0 - 36,9 cm	35,5 - 37,4 cm
37	37,0 - 37,9 cm	36,5 - 38,4 cm
38	38,0 - 38,9 cm	37,5 - 39,5 cm
... atd.	...	

napr. pre hrúbku múra 12,2 cm vyberte zárubňu s označením 12, pretože nameraná hrúbka múra spadá do optimálneho rozsahu nastavenia zárubne 12,0 až 12,9 cm.

OKZ (oklad kovovej zárubne), slepý OKZ, čiastočný OKZ dľa cenovej ponuky.
Náhradné diely k zárubňam dľa cenovej ponuky.

DEKOROVÉ RAMOVÉ DVERE A ZÁRUBNE

str. 12, 13



str. 14



str. 22



PONUKA DEKOROV, SKIEL pre radu PERFECT

	HRANY DVERÍ Možnosť iba oblej hrany. Oblá hrana v cene dverí.	
FÓIOVANÉ	biela, dub sonoma, dub strieborný - šedý, borovica bielená, orech rustikálny	
soft CPL	dub modern, orech modern, jaseň modern, wenge modern, dub klasik	
soft CPL 3D	dub grafit eco (3D), dub eco (3D), dub bielený eco (3D)	
Sklo v cene dverí: pieskované (bez možnosti zmeny)		

PONUKA DEKOROV, SKIEL pre radu ARCO

	HRANY DVERÍ Možnosť iba oblej hrany. Oblá hrana v cene dverí.	
FÓIOVANE BIELE	biela	
soft CPL SILK	dub 276, antracit royal 293, merbau royal 295	
Sklo v cene dverí: matné biele, matné hnedé, priehľadné		

PONUKA DEKOROV, SKIEL pre radu ESSTILO

	HRANY DVERÍ Možnosť iba oblej hrany. Oblá hrana v cene dverí.	
FÓIOVANÉ BIELE	biela	
soft CPL	kašmírovo šedá	
Sklo v cene dverí: pieskované Sklo za príplatok 22 EUR: čierne (platí iba pre modely MIZAR, TRENTO) Model IRIS1: čierne sklo v cene dverí Model IRIS3: priehľadné sklo s vlepeným rámčekom v cene dverí		

Poznámka: soft CPL, soft CPL 3D a soft CPL silk je obchodné označenie povrchovej úpravy, nejde o postup výroby povrchového materiálu dverí a zárubní.

rada RÁMOVÝCH DVERÍ PERFECT

Ponuku dekorov nájdete na str. 11.

Nižšie uvedené ceny platia pre prevedenie: polodrážkové otočné dvere, jednokridlové i dvojkridlové, výška 197 cm.

Špecifikácia: rámová konštrukcia, oblá hrana dverí. Vnútorňa výplň: MDF, Sklo: pieskované; bez zasklievacích lišt.

Zámky: dvere štandardne osadené dózickým zámkom (zmena na zámok FAB alebo WC za príplatok + 2 EUR k cene dverí). Rozteč zámku 72 mm.



str. 11



ALFA 1, ALFA 2, ALFA 3, ALFA 4, ALFA 6



ARES 1, ARES 2, ARES 3, ARES 7, ARES 8



EVIA 1, EVIA 3, EVIA 4, EVIA 5, EVIA 7

FÓLIOVANÉ	šírka	MDF
	60-90	164
	100	184
soft CPL	60-90	188
	100	208
	125, 145, 165, 185	403
soft CPL 3D	60-90	196
	100	216
	125, 145, 165, 185	419

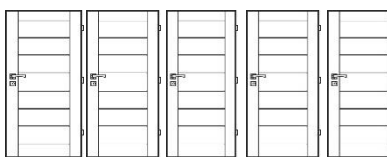
šírka	MDF
60-90	164
100	184
125, 145, 165, 185	355
60-90	188
100	208
125, 145, 165, 185	403
60-90	196
100	216
125, 145, 165, 185	419

šírka	MDF
60-90	164
100	184
125, 145, 165, 185	355
60-90	188
100	208
125, 145, 165, 185	403
60-90	196
100	216
125, 145, 165, 185	419

šírka	MDF
60-90	164
100	184
125, 145, 165, 185	355
60-90	188
100	208
125, 145, 165, 185	403
60-90	196
100	216
125, 145, 165, 185	419



FRESNO 1, FRESNO 3, FRESNO 4, FRESNO 6, FRESNO 7



MIRA 1, MIRA 3, MIRA 4, MIRA 5, MIRA 7



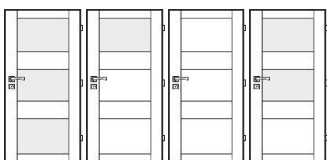
PERS 1, PERS 3, PERS 4, PERS 5, PERS 7

FÓLIOVANÉ	šírka	MDF
	60-90	164
	100	184
soft CPL	60-90	188
	100	208
	125, 145, 165, 185	403
soft CPL 3D	60-90	196
	100	216
	125, 145, 165, 185	419

šírka	MDF
60-90	164
100	184
125, 145, 165, 185	355
60-90	188
100	208
125, 145, 165, 185	403
60-90	196
100	216
125, 145, 165, 185	419

šírka	MDF
60-90	164
100	184
125, 145, 165, 185	355
60-90	188
100	208
125, 145, 165, 185	403
60-90	196
100	216
125, 145, 165, 185	419

šírka	MDF
60-90	164
100	184
125, 145, 165, 185	355
60-90	188
100	208
125, 145, 165, 185	403
60-90	196
100	216
125, 145, 165, 185	419



REA 1, REA 2, REA 3, REA 5



TYTAN 1, TYTAN 2, TYTAN 3, TYTAN 4, TYTAN 5

FÓLIOVANÉ	šírka	MDF
	60-90	164
	100	184
soft CPL	60-90	188
	100	208
	125, 145, 165, 185	403
soft CPL 3D	60-90	196
	100	216
	125, 145, 165, 185	419

šírka	MDF
60-90	164
100	184
125, 145, 165, 185	355
60-90	188
100	208
125, 145, 165, 185	403
60-90	196
100	216
125, 145, 165, 185	419

šírka	MDF
60-90	184
100	204
125, 145, 165, 185	395
60-90	209
100	229
125, 145, 165, 185	445
60-90	217
100	237
125, 145, 165, 185	461



TIP pre kombináciu: PLNÉ dvere (hladké) v rovnakom dekore

šírka	PLNÉ		FÓLIOVANÉ	PLNÉ	
	voština	homalight		voština	homalight
60-90	66	86	FÓLIOVANÉ BIELE	97	117
100	86	106		126	146
125,145	159	199		221	261
160,180	159	199		221	261
165,185	159	199		221	261
60-90	152	172	soft CPL	-	-
100	-	-		-	-
dvojk.	-	-		-	-
60-90	-	-	soft CPL 3D	-	-
100	-	-		-	-
dvojk.	-	-		-	-

rada RÁMOVÝCH DVERÍ ARCO



Ponuku dekorov nájdete na str. 11.

Nižšie uvedené ceny platia pre prevedenie: polodrážkové otočné dvere, jednokrídlové i dvojkrídlové, výška 197 cm. Pánty: pánty sú pribalené zvlášť, nie sú nainštalované vo dverách. Špecifikácia: rámová konštrukcia, oblá hrana dverí. Vnútorná výplň: MDF, Sklo štandard: matné biele; bez zasklievacích lišt.

Zámky: dvere štandardne osadené dózickým zámkom (zmena na zámok FAB alebo WC za príplatok + 2 EUR k cene dverí). Rozteč zámku 72 mm.

str. 11



ARCO W02P, ARCO W02, ARCO W2S



ARCO W03P, ARCO W03, ARCO W3S



TIP pre kombináciu:

PLNÉ dvere (hladké) s oblou hranou v povrchu kaširované.

PLNÉ dvere (hladké) s ostrou hranou v rovnakom dekore v povrchu soft CPL SILK.

FÓLIOVANÉ BIELE	šírka	MDF
	60-90	196
100	-	
125, 145, 165, 185	392	
soft CPL SILK	60-90	233
	100	-
	125, 145, 165, 185	466

šírka	MDF
60-90	196
100	-
125, 145, 160, 165, 180, 185	392
60-90	233
100	-
125, 145, 165, 185	466

šírka	voština	
	homalight (DTD)	DTD
60-90	66	86
100	86	106
125, 145, 160, 165, 180, 185	159	199
60-90	182	202
100	-	-
125, 145, 165, 185	-	-

rada RÁMOVÝCH DVERÍ ESSTILO

Ponuku dekorov nájdete na str. 11.

Nižšie uvedené ceny platia pre prevedenie: polodrážkové otočné dvere, jednokrídlové i dvojkrídlové, výška 197 cm.

Špecifikácia: rámová konštrukcia, oblá hrana dverí. Vnútorná výplň: MDF, Sklo štandard: pieskovane; bez zasklievacích lišt. Modely TIRANA pieskovane bez možnosti zmeny.

Čierne sklo za príplatok pre modely MIZAR, TRENTO; čierne sklo v cene modelu IRIS 1; bez zasklievacích lišt.

Zárubne pre dekor kašmirovo šedá (soft CPL) sú v povrchovej úprave CPL SUPERMAT 0,15 mm (farebne najbližšie).

Zámky: dvere štandardne osadené dózickým zámkom (zmena na zámok FAB alebo WC za príplatok + 2 EUR k cene dverí). Rozteč zámku 72 mm.

Pánty: štandardne dodávané s niklovými pántami; možnosť dokúpiť čierne krytky pántov za 3 EUR /sada (na horný a spodný diel pántu).


str. 11



IRIS, IRIS 1



IRIS 1



IRIS 3

IRIS 1 aj vo variante s čiernym sklom.

IRIS 3 s priehľadným sklom a vlepým čiernym rámčekom.

FÓLIOVANÉ BIELE	šírka	MDF	MDF	MDF
	60-90	184	319	360
100	-	-	-	
125, 145, 165, 185	395	665	747	
soft CPL	60-90	200	335	388
	100	-	-	-
	125, 145, 165, 185	427	697	803



TIP pre kombináciu:

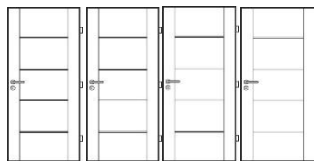
PLNÉ dvere (hladké) v povrchu kaširované.

PLNÉ dvere (hladké) v povrchu CPL SUPERMAT 0,15mm.

PLNÉ



TIRANA, TIRANA 1, TIRANA 2



MIZAR, MIZAR 1, MIZAR 2, MIZAR 3



TRENTO, TRENTO 1, TRENTO 2

FÓLIOVANÉ BIELE	šírka	MDF
	60-90	184
100	-	
125, 145, 165, 185	395	
soft CPL	60-90	200
	100	-
	125, 145, 165, 185	427

šírka	MDF
60-90	184
100	-
125, 145, 165, 185	395
60-90	200
100	-
125, 145, 165, 185	427

šírka	MDF
60-90	184
100	-
125, 145, 165, 185	395
60-90	200
100	-
125, 145, 165, 185	427

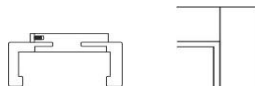
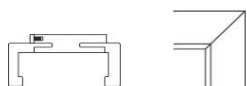
DEKOROVÉ ZÁRUBNE pre rámové dvere



Ponuku dekorov nájdete na str. 11.

Nižšie uvedené ceny platia pre zárubne určené pre polodrážkové otočné dvere, jednokridlové i dvojkridlové a zárubne priechodné (slepé) výška 197 cm.

str. 11



OBLOŽKOVÁ ZÁRUBŇA

VERTIKAL OBLOŽKOVÁ ZÁRUBŇA

SLEPÁ ZÁRUBŇA

VERTIKAL SLEPÁ ZÁRUBŇA

obložky 60 mm

obložky 60 mm

šírka

hr. múra 8-16 cm hr. múra 17-30 cm

hr. múra 8-16 cm hr. múra 17-30 cm

FÓLIOVANÉ FÓLIOVANÉ BIELE	60-90	109	115
	100, 110	121	127
	125, 145	130	136
	160,165,180,185	138	144

soft CPL pro řadu PERFECT	60-90	119	125
	100, 110	135	141
	125, 145	160	166
	160,165,180,185	172	178

soft CPL 3D soft CPL SILK	60-90	119	125
	100, 110	135	141
	125, 145	160	166
	160,165,180,185	172	178

CPL SUPERMAT 0,15mm	60-90	162	168
	100, 110	178	184
	125, 145	203	209
	160,165,180,185	215	221

Pozn.: zárubne v povrchovej úprave CPL SUPERMAT 0,15mm sú určené pre kombináciu s dverami z radu Esstilo povrchová úprava soft CPL (farebne najbližšie).



límce 85 mm

límce 85 mm

+ 41 EUR

+ 41 EUR

FÓLIOVANÉ FÓLIOVANÉ BIELE	soft CPL	soft CPL 3D	soft CPL SILK	CPL SUPERMAT 0,15mm
------------------------------	----------	-------------	---------------	------------------------



Odporúčaný rozmer stavebného otvoru

	Zárubňa otváracá alebo slepá
šírka	+ 10 cm ± 1 cm
výška	+ 5 cm ± 1 cm
napr. pre dvere 80/197 je stav. otvor 90/202	

TABUĽKA určenie označenia zárubne pre

označenie	optimálny rozsah pre hrúbku múra	maximálny rozsah pre hrúbku múra
8	8,0 - 8,9 cm	8,0 - 8,9 cm
9	9,0 - 9,9 cm	9,0 - 9,9 cm
10	10,0 - 10,9 cm	9,5 - 11,4 cm
11	11,0 - 11,9 cm	10,5 - 12,4 cm
12	12,0 - 12,9 cm	11,5 - 13,4 cm
13	13,0 - 13,9 cm	12,5 - 14,4 cm
14	14,0 - 14,9 cm	13,5 - 15,4 cm
15	15,0 - 15,9 cm	14,5 - 16,4 cm
16	16,0 - 16,9 cm	15,5 - 17,4 cm
17	17,0 - 17,9 cm	16,5 - 18,4 cm
18	18,0 - 18,9 cm	17,5 - 19,4 cm
19	19,0 - 19,9 cm	18,5 - 20,4 cm
20	20,0 - 20,9 cm	19,5 - 21,4 cm
21	21,0 - 21,9 cm	20,5 - 22,4 cm
22	22,0 - 22,9 cm	21,5 - 23,4 cm
23	23,0 - 23,9 cm	22,5 - 24,4 cm
24	24,0 - 24,9 cm	23,5 - 25,4 cm
25	25,0 - 25,9 cm	24,5 - 26,4 cm
26	26,0 - 26,9 cm	25,5 - 27,4 cm
27	27,0 - 27,9 cm	26,5 - 28,4 cm
28	28,0 - 28,9 cm	27,5 - 29,4 cm
29	29,0 - 29,9 cm	28,5 - 30,4 cm
30	30,0 - 30,9 cm	29,5 - 31,4 cm
31	31,0 - 31,9 cm	30,5 - 32,4 cm
32	32,0 - 32,9 cm	31,5 - 33,4 cm
33	33,0 - 33,9 cm	32,5 - 34,4 cm
34	34,0 - 34,9 cm	33,5 - 35,4 cm
35	35,0 - 35,9 cm	34,5 - 36,4 cm
36	36,0 - 36,9 cm	35,5 - 37,4 cm
37	37,0 - 37,9 cm	36,5 - 38,4 cm
38	38,0 - 38,9 cm	37,5 - 39,5 cm
... atd. ...	É	

napr. pre hrúbku múra 12,2 cm

vyberte zárubňu s označením 12,

pretože nameraná hrúbka

múra spadá do optimálneho rozsahu

nastavenia zárubne 12,0 až 12,9 cm.

ATYPICKÉ ZÁRUBNE

zárubne pre hr. múra väčšiu než 30 cm

+2 EUR /cm za každý cm šírky ostenia

OKZ (oklad kovovej zárubne), slepý OKZ, čiastočný OKZ dľa cenovej ponuky.

Náhradné diely k zárubňam dľa cenovej ponuky.



EBC LAKOVANÉ

akrylátový lak (vytvrdený EBC technológiou):

biela (RAL 9010)

čierna (RAL 9005)

LAKOVANÉ
ŠTANDARD**vodou riediteľná farba:**

biela štandard (RAL 9003)

LAKOVANÉ
PRÉMIUM**vodou riediteľná farba:**

biela prémium (RAL 9003)

PUR BIELE

polyuretanová farba:

biela (RAL 9003)

podľa CP

PONUKA SKIEL

Sklá v cene dverí: pieskované, priehľadné, kôra čirá

Skló za príplatok 18 EUR: mastercarre, screen, činčila čirá

Skló za príplatok 32 EUR: matelux bronz

Tvrdené skló (bezpečnostná úprava) za príplatok 24 EUR

LAKOVANÉ BIELE

DVERE
A ZÁRUBNE

str. 16, 17



str. 18



str. 22



rada EBC



Ponuku farieb, skiel nájdete na str. 15.



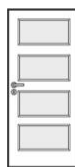



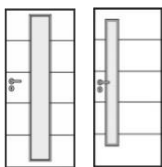
Nižšie uvedené ceny platia pre prevedenie: polodrážkové otočné dvere, jednokridlové i dvojkridlové, výška 197 cm. Vyššie dvere (209,7 cm) s príplatkom 15%
 Špecifikácia: vysoko odolný lakovaný povrch vytvrdený EBC technológiou. Predĺžená záruka: 5 rokov na povrchovú úpravu a farebnú stálosť.

Vnútorňá výplň: stužená papierová voština alebo dutinková drevotrieska (DTD). Sklo štandard: pieskované.

Zámky: dvere štandardne osadené dózickým zámkom (zmena na zámok FAB alebo WC za príplatok + 2 EUR k cene dveri). Rozteč zámku 72 mm.

str. 15



								
	EBC PLNÉ	EBC VERTIKA SKLO	EBC DOMINANT SKLO	EBC 2/3 SKLO	EBC 3/4 SKLO	EBC QUATRO PLNÉ	EBC QUATRO LINEA, EBC QUATRO VERTIKA	
	šírka	voština DTD	voština DTD	voština DTD	voština DTD	voština DTD	voština DTD	
EBC LAKOVANÉ BIELE	60-90	130 150	183 203	- 234	183 203	199 219	202 222	251 271
	100	169 189	253 273	- 315	253 273	- 295	CP CP	CP CP
	125,145, 165,185	309 349	415 455	- 517	415 455	447 487	453 493	551 591
EBC LAKOVANÉ ČIERNE	60-90	167 187	220 240	- 271	220 240	236 256		
	100	217 237	304 324	- 366	304 324	- 346		
	125,145, 165,185	383 423	489 529	- 591	489 529	521 561		

rada ZÁKLADNÁ




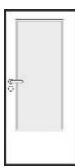



Ponuku farieb, skiel nájdete na str. 15.

Nižšie uvedené ceny platia pre prevedenie: polodrážkové otočné dvere, jednokridlové i dvojkridlové, výška 197 cm. Vyššie dvere (209,7 cm) s príplatkom 15%
 Vnútorňá výplň: stužená papierová voština alebo dutinková drevotrieska (DTD).

Zámky: dvere štandardne osadené dózickým zámkom (zmena na zámok FAB alebo WC za príplatok + 2 EUR k cene dveri). Rozteč zámku 72 mm.

str. 15



								
	PLNÉ	SKLO 1/3	SKLO 2/3	SKLO 3/4, LINEA	SKLO 4/5	VERTIKA SKLO, VERTIKA PLNÉ	VERTIKUS	
	šírka	voština DTD	voština DTD	voština DTD	voština DTD	voština DTD	voština DTD	
LAKOVANÉ ŠTANDARD	60-90	111 131	160 180	172 192	180 200	207	172 192	172 192
	100,110	144 164	256 276	275 295	288 308	319	275 295	275 295
	125,145, 160,180, 165,185	249 289	347 387	371 411	387 427	441	371 411	371 411
LAKOVANÉ PRÉMIUM	šírka	DTD	DTD	DTD	DTD	DTD	DTD	DTD
	60-90	168	229	241	249	256	241	241
	100,110	212	354	374	386	398	374	374
125,145, 160,180, 165,185	363	485	509	525	539	509	509	



rada QUATRO (profilované)

Ponuku farieb, skiel nájdete na str. 15.

Nižšie uvedené ceny platia pre prevedenie: polodrážkové otočné dvere, jednokridlové i dvojkridlové, výška 197 cm.

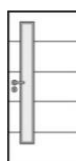
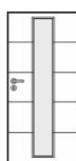
Vyššie dvere (209,7 cm) s príplatkom 15%: iba modely QUATRO, QUATRO LINEA, QUATRO VERTIKA.

Sklo štandard: pieskované. Pre sériu QUATRO: v cene biely rámček; za príplatok 18 EUR čierny zasklievací rámček; za príplatok 48 EUR alu rámček.

Vnútorná výplň: ztužená papierová voština, DTD.

Zámky: dvere štandardne osadené dózickým zámkom (zmena na zámok FAB alebo WC za príplatok + 2 EUR k cene dveri). Rozteč zámku 72 mm.

str. 15



QUATRO PLNÉ

QUATRO LINEA

QUATRO VERTIKA

LIRGO PLNÉ

LIRGO SKLO 1

LIRGO SKLO 2

LAKOVANÉ ŠTANDARD	šírka	voština		DTD		voština		DTD		voština		DTD	
		voština	DTD	voština	DTD	voština	DTD	voština	DTD	voština	DTD		
60-90		138	158	207	227	199	219	138	158	213	233	225	245
125,145,160,180,165		CP	CP	CP	CP	CP	CP	-	-	-	-	-	-
LAKOVANÉ PRÉMIUM		DTD		DTD		DTD		DTD		DTD		DTD	
60-90		217		298		290		217		304		337	
125,145,160,180,165		CP		CP		CP		-		-		-	

rada MASONITE (profilované)

Ponuku farieb, skiel nájdete na str. 15.



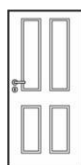
Nižšie uvedené ceny platia pre prevedenie: polodrážkové otočné dvere, jednokridlové i dvojkridlové, výška 197 cm.

Vyššie dvere (209,7 cm) s príplatkom 15%: iba modely DIONA, AULIDA, ELIDA.

Vnútorná výplň: stužená papierová voština. Sklo štandard: kóra čirá, zasklievacie lišty: Rustik.

Zámky: dvere štandardne osadené dózickým zámkom (zmena na zámok FAB alebo WC za príplatok + 2 EUR k cene dveri). Rozteč zámku 72 mm.

str. 15



CLAUDIUS, DIONA

ODYSSEUS

SOCRATES, AULIDA, ACHILLES

OCTAVIANUS, ELIDA, HECTOR

LAKOVANÉ ŠTANDARD	šírka	voština		DTD / homalight		voština		DTD / homalight	
		voština	DTD	voština	DTD / homalight	voština	DTD / homalight		
60-90		146	166	166	213	233	229	249	
125,145,165,185		323	363	363	457	497	489	529	
LAKOVANÉ PRÉMIUM		DTD		homalight		DTD / homalight		DTD / homalight	
60-90		225		225		333		349	
125,145,165,185		481		481		697		729	

ZÁRUBNE pre lakované dvere

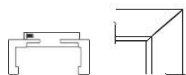


Nižšie uvedené ceny platia pre zárubne určené pre polodrážkové otočné dvere, jednokrídlové i dvojkrídlové a zárubne priechnodné (slepé) výška 197 cm.

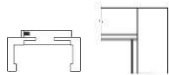
Pozn.: K lakovaným dverám ponúkame aj zárubne, ktorých povrch tvorí fólia (fóliované varianty). Tieto fólie sú farebne vyvzorované k laku na dverách.

Náročnejším zákazníkom odporúčame overiť prípadné farebné rozdiely na vzorkových predajniach.

str. 15



OBLOŽKOVÁ ZÁRUBŇA



VERTIKAL OBLOŽKOVÁ ZÁRUBŇA

SLEPÁ ZÁRUBŇA

límce 60 mm

tloušťka zdi 8-16 cm

tloušťka zdi 17-30 cm

VERTIKAL SLEPÁ ZÁRUBŇA

límce 60 mm

tloušťka zdi 8-16 cm

tloušťka zdi 17-30 cm

CPL BIELA	fóliovaná zárubňa pre dvere EBC LAKOVANÉ BIELE				
	60-90	113	119	150	156
	100, 110	129	135	166	172
	125, 145	154	160	191	197
	160,165,180,185	166	172	203	209

CPL SUPERMAT ČIERNA	fóliovaná zárubňa pre dvere EBC LAKOVANÉ ČIERNE				
	60-90	162	168	199	205
	100, 110	178	184	215	221
	125, 145	203	209	240	246
	160,165,180,185	215	221	252	258

LAKOVANÉ BIELE (vzliad EBC)	lakovaná zárubňa pre dvere EBC LAKOVANÉ BIELE				
	60-90	298	304	335	341
	100, 110	314	320	351	357
	125, 145	339	345	376	382
	160,165,180,185	351	357	388	394

POLYPROPYLEN (teko 9003)	fóliovaná zárubňa pre dvere LAKOVANÉ ŠTANDARD, PRÉMIUM				
	60-90	123	129	160	166
	100, 110	139	145	176	182
	125, 145	164	170	201	207
	160,165,180,185	176	182	213	219

LAKOVANÉ PRÉMIUM	lakovaná zárubňa pre dvere LAKOVANÉ ŠTANDARD, PRÉMIUM				
	60-90	219	225	256	262
	100, 110	235	241	272	278
	125, 145	260	266	297	303
	160,165,180,185	272	278	309	315

Odporúčaný rozmer stavebného otvoru

Zárubňa otváracia alebo slepá	
šírka	+ 10 cm ± 1 cm
výška	+ 5 cm ± 1 cm

napr. pre dvere 80/197 je stav. otvor 90/202

TABUĽKA pre určenie označenia zárubne

označenie	optimálny rozsah pre hrúbku múra	maximálny rozsah pre hrúbku múra
8	8,0 - 8,9 cm	8,0 - 8,9 cm
9	9,0 - 9,9 cm	9,0 - 9,9 cm
10	10,0 - 10,9 cm	9,5 - 11,4 cm
11	11,0 - 11,9 cm	10,5 - 12,4 cm
12	12,0 - 12,9 cm	11,5 - 13,4 cm
13	13,0 - 13,9 cm	12,5 - 14,4 cm
14	14,0 - 14,9 cm	13,5 - 15,4 cm
15	15,0 - 15,9 cm	14,5 - 16,4 cm
16	16,0 - 16,9 cm	15,5 - 17,4 cm
17	17,0 - 17,9 cm	16,5 - 18,4 cm
18	18,0 - 18,9 cm	17,5 - 19,4 cm
19	19,0 - 19,9 cm	18,5 - 20,4 cm
20	20,0 - 20,9 cm	19,5 - 21,4 cm
21	21,0 - 21,9 cm	20,5 - 22,4 cm
22	22,0 - 22,9 cm	21,5 - 23,4 cm
23	23,0 - 23,9 cm	22,5 - 24,4 cm
24	24,0 - 24,9 cm	23,5 - 25,4 cm
25	25,0 - 25,9 cm	24,5 - 26,4 cm
26	26,0 - 26,9 cm	25,5 - 27,4 cm
27	27,0 - 27,9 cm	26,5 - 28,4 cm
28	28,0 - 28,9 cm	27,5 - 29,4 cm
29	29,0 - 29,9 cm	28,5 - 30,4 cm
30	30,0 - 30,9 cm	29,5 - 31,4 cm
31	31,0 - 31,9 cm	30,5 - 32,4 cm
32	32,0 - 32,9 cm	31,5 - 33,4 cm
33	33,0 - 33,9 cm	32,5 - 34,4 cm
34	34,0 - 34,9 cm	33,5 - 35,4 cm
35	35,0 - 35,9 cm	34,5 - 36,4 cm
36	36,0 - 36,9 cm	35,5 - 37,4 cm
37	37,0 - 37,9 cm	36,5 - 38,4 cm
38	38,0 - 38,9 cm	37,5 - 39,5 cm
... atd.

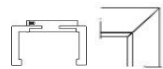
napr. pre hrúbku múra 12,2 cm vyberte zárubňu s označením 12, pretože nameraná hrúbka múra spadá do optimálneho rozsahu nastavenia zárubne 12,0 až 12,9 cm.

OBLOŽKOVÁ ZÁRUBŇA

VERTIKAL OBLOŽKOVÁ ZÁRUBŇA

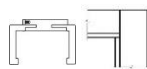
SLEPÁ ZÁRUBŇA

VERTIKAL SLEPÁ ZÁRUBŇA



límce 85 mm

+ 41 EUR



límce 85 mm

+ 41 EUR

CPL

POLYPROPYLEN

LAKOVANÉ

OKZ (oklad kovovej zárubne), slepý OKZ, čiastočný OKZ dľa cenovej ponuky.



CELOSKLENENÉ DVERE

rada CELOSKLENENÝCH dverí (otočné prevedenie)



čiré sklo s prirodzeným lesklým povrchom a neskresľujúcim priehľadom


satináto sklo - matné priehľadné sklo s jemnozrnným rovnomerným povrchom



ČÍRÉ SKLO



SATINÁTO SKLO



ČÍRÉ alebo SATINÁTO S GRAVÍROVANÝM MOTIVOM (pozitív i negatív) motív QUATRO



SKLO s grafickým alebo individuálnym motívom

šírka
60 - 90
100
110

238
CP
CP

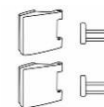
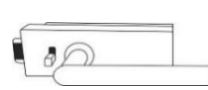
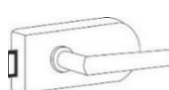
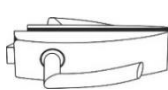
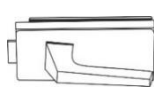
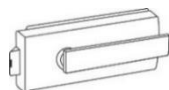
287
CP
CP

389
CP
CP

CP

KOVANIE KOMPATIBILNÉ S CELOSKLENENÝMI DVERAMI (otočné prevedenie)

Komplet kovania pre celosklenené dvere (otočné prevedenie) obsahuje telo, kľučku a 2 ks pántov vrátane závesov



QUATRO

CLASSIC

ARCOS

SMILE

PURISTO so systémom Smart to lock
--

2 ks pántov vrátane závesov

neerez	204	čierne	247
PZ	204	PZ	247
WC	CP	WC	CP

neerez	340	čierne	340
PZ	340	PZ	340
WC	CP	WC	CP

neerez	438	čierne	111
PZ	438	PZ	179
WC	CP	WC	CP

neerez	111	čierne	234
PZ	179	PZ	285
WC	CP	WC	285

neerez	234	čierne	285
PZ	285	PZ	
WC		WC	

neerez	234	čierne	285
PZ	285	PZ	
WC		WC	

neerez	234	čierne	285
PZ	285	PZ	
WC		WC	

ZÁRUBNE pre celosklenené dvere

Ponuku dekorov pre zárubne nájdete na str. 3 a str. 11.



str. 3, 11

FÓLIOVANÉ BIELE
FÓLIOVANÉ

CPL KLASIK

CPL ŠTANDARD
soft CPL

soft CPL 3D
soft CPL SILK

CPL PRÉMIUM
CPL DELUXE

PVC FÓLIA

CPL SUPERMAT 0,15mm

šírka	OBLOŽKOVÁ ZÁRUBŇA pre celosklo		OBLOŽKOVÁ ZÁRUBŇA VERTIKAL pre celosklo	
	obložky 60 mm hrúbka múra		obložky 60 mm hrúbka múra	
	10 - 16 cm	17 - 30 cm	10 - 16 cm	17 - 30 cm
60-90	129	135	166	172
100, 110	141	147	178	184
60-90	133	139	170	176
100, 110	149	155	186	192
60-90	139	145	176	182
100, 110	155	161	192	198
60-90	143	149	180	186
100, 110	159	165	196	202
60-90	182	188	219	225
100, 110	198	204	235	241

Odporúčaný rozmer stavebného otvoru

Zárubňa otvára

šírka	+ 10 cm ± 1 cm
výška	+ 5 cm ± 1 cm

Minimálna hrúbka múru 10 cm

Tabuľka na určenie označenia zárubne na str. 18.

DYHOVANÉ DVERE A ZÁRUBNE

str. 21



str. 21



str. 22



PONUKA DÝH

HRANY DVERÍ



Pri zárubniach kresbu dreva nerozlišujeme,
zvislé časti sú vertikálne, nadpražie horizontálne.



DYHOVANÉ
vertikálne

buk (v), dub (v), orech (v), javor (v),
dub sukátý (v), dub bielený (v)

DYHOVANÉ
horizontálne

buk (h), dub (h), orech (h), javor (h),
dub sukátý (h), dub bielený (h)

PONUKA SKIEL

Skla v cene dverí: pieskované, priehľadné, kôra čirá

Sklo za príplatok 18 EUR: mastercarre, screen, činčila čirá

Sklo za príplatok 32 EUR: matelux bronz

Tvrdené sklo (bezpečnostná úprava) za príplatok 24 EUR

rada DYHOVANÝCH DVERÍ, ZÁRUBNE

Ponuku dých, skiel nájdete na str. 20

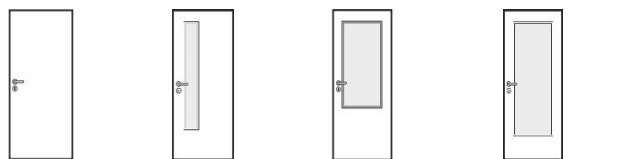


Vnútna výplň: stužená papierová voština alebo DTD. Sklo štandard: pieskované.

Zámky: dvere štandardne osadené dózickým zámkom (zmena na zámok FAB alebo WC za príplatok + 2 EUR k cene dverí). Rozteč zámku 72 mm.

str. 20

DÝHY



	šírka	PLNÉ	VERTIKON	SKLO 1	SKLO 2
DYHA BUK (v)	60-90	195	263	269	279
100, dvojk.		CP	CP	CP	CP
DYHA DUB (v)	60-90	195	263	269	279
100, dvojk.		CP	CP	CP	CP
DYHA JAVOR (v)	60-90	220	288	294	304
100, dvojk.		CP	CP	CP	CP
DYHA ORECH (v)	60-90	248	316	322	332
100, dvojk.		CP	CP	CP	CP
DYHA DUB SUKATÝ (v)	60-90	258	326	332	342
100, dvojk.		CP	CP	CP	CP
DYHA DUB BIELEŇÝ (v)	60-90	298	366	372	382
100, dvojk.		CP	CP	CP	CP
DYHA BUK (h)	60-90	268	336	342	352
100, dvojk.		CP	CP	CP	CP
DYHA DUB (h)	60-90	268	336	342	352
100, dvojk.		CP	CP	CP	CP
DYHA JAVOR (h)	60-90	302	370	376	386
100, dvojk.		CP	CP	CP	CP
DYHA ORECH (h)	60-90	320	388	394	404
100, dvojk.		CP	CP	CP	CP
DYHA DUB SUKATÝ (h)	60-90	331	399	405	415
100, dvojk.		CP	CP	CP	CP
DYHA DUB BIELEŇÝ (h)	60-90	398	466	472	482
100, dvojk.		CP	CP	CP	CP



DYHOVANÁ OBLOŽKOVÁ ZÁRUBŇA SLEPÁ DYHOVANÁ OBL. ZÁRUBŇA

obložky 65 mm, ostrohranná

	šírka	hrúbka múra 8-15	hrúbka múra 16-23	hrúbka múra 24-30
DYHA BUK (v)	60-90	152	174	203
100, dvojk.		CP	CP	CP
DYHA DUB (v)	60-90	152	174	203
100, dvojk.		CP	CP	CP
DYHA JAVOR (v)	60-90	172	198	231
100, dvojk.		CP	CP	CP
DYHA ORECH (v)	60-90	199	227	266
100, dvojk.		CP	CP	CP
DYHA DUB SUKATÝ (v)	60-90	230	264	309
100, dvojk.		CP	CP	CP
DYHA DUB BIELEŇÝ (v)	60-90	282	324	380
100, dvojk.		CP	CP	CP

zárubne pre dyhované dvere výška 209,7 cm + 15%
zárubne pre hrúbku múru väčšiu než 30 cm dle CP



Odporúčaný rozmer stavebného otvoru	
	Zárubňa otváracá alebo slepá
šírka	+ 10 cm ± 1 cm
výška	+ 5 cm ± 1 cm
napr. pre dvere 80/197 je stav. otvor 90/202	
TABUĽKA pre určenie označenia zárubne	
označenie	maximálny rozsah pre hrúbku múra
8	8,0 - 8,9 cm
10	9,0 - 11,0 cm
12	11,5 - 13,4 cm
14	13,5 - 15,4 cm
16	15,5 - 17,4 cm
18	17,5 - 19,4 cm
20	19,5 - 21,5 cm
24	23,0 - 25,0 cm
27	26,0 - 27,9 cm
29	28,0 - 30,0 cm
33	32,0 - 34,0 cm

Zárubňu pre hrúbku múra, ktorá nie je uvedená v tabuľke, možno získať upravením ostenia zárubne pre väčšiu hrúbku múra.

PROTIPOŽIARNE DVERE



Ponuku dekorov nájdete na úvodných stranách interiérových dverí.

Nižšie uvedené ceny platia pre prevedenie: polodrážkové otočné dvere, jednokridlové aj dvojkridlové, výška 197 cm. Vyššie dvere (209,7 cm) s príplatkom 15%. Zámky: PO dvere štandardne osadené FAB zámkom (zmena nie je možná). Zámková vložka nie je súčasťou dodávky. Rozteč zámku 72 mm.

Maximálne možné delenie dvojkridlových dverí 90/90.

Protipožiariarne presklené dvere podľa CN.

Uvedené protipožiariarne dvere je možné osadiť do murovanej aj SDK priečky a to v kombinácii s požiarnymi zárubňami uvedenými na strane 24.

Samotné SDK priečky musia spĺňať minimálnu požiarnu odolnosť EI 60 v prípade osadenia oceľových zárubní a EI 30 v prípade osadenia drevenej obložkovej protipožiariarnej zárubne SEPOS.

Požiariarne dvere EI/EW 30, 32 dB je možné osadiť iba do murovanej priečky v kombinácii iba s jednodielnou oceľovou zárubňou s tesnením.

Požiariarne dvere s klímou II úpravou neodporúčame osadzovať do drevenej obložkovej protipožiariarnej zárubne SEPOS.

Drevenú obložkovú protipožiariarnu zárubňu SEPOS neponúkame v povrchovej úprave HPL.

PROTIPOŽIARNE DVERE - model PLNÉ

šírka	požiarní odolnosť	CPL dekor biela	CPL KLASIK	CPL ŠTANDARD	CPL PRÉMIUM	CPL DELUXE	CPL SUPERMAT 0,15mm	FÓLIOVANÉ	soft CPL	soft CPL 3D	soft CPL SILK	PVC FÓLIE	LAKOVANÉ ŠTANDARD	LAKOVANÉ PRÉMIUM	HPL UNIFARBY	HPL DREVODEKORY	CPL SUPERMAT 0,8mm
		60-90	EI / EW 30	226	245	255	261	324	216	255	261	275	271	312	332	532	
100, 110	EI / EW 30	294	298	308	314	377	CP	-	-	CP	324	365	385	585			
125, 145	EI / EW 30	497	520	540	552	679	463	-	-	-	573	655	695	1 095			
160, 165	EI / EW 30	497	520	540	552	679	463	-	-	-	573	655	695	1 095			
180, 185	EI / EW 30	497	520	540	552	679	463	-	-	-	573	655	695	1 095			

PROTIPOŽIARNE DVERE so špeciálnymi vlastnosťami - model PLNÉ

Špeciálne vlastnosti podľa zvolenej kombinácie: dymotesnosť ($Sa_3 / Sa_4 / S_{200}$), akustika (32 dB, 37 dB), klíma (klíma II).

Nižšie uvádzame možnosti kombinácií špeciálnych vlastností protipožiariarnych dverí, na tieto výrobky Vám spracujeme cenovú ponuku.

K dispozícii vo všetkých povrchových úpravách uvedených pri výrobku protipožiariarne dvere.

Možnosti kombinácií protipožiariarnych dverí so špeciálnymi vlastnosťami	šírka	požiarní odolnosť	dymotesnosť	akustika	klíma
	60-90	EI / EW 30		32 dB	
	60-90, 100, 110, 125, 145, 160, 165, 180, 185	EI / EW 30	$Sa_3 / Sa_4 / S_{200}$		
	60-90, 100, 110, 125, 145, 160, 165, 180, 185	EI / EW 30		37 dB	
	60-90, 100, 110, 125, 145, 160, 165, 180, 185	EI / EW 30	$Sa_3 / Sa_4 / S_{200}$	37 dB	
	60-90, 100, 110, 125, 145, 160, 165, 180, 185	EI / EW 30			klíma II
	60-90, 100, 110, 125, 145, 160, 165, 180, 185	EI / EW 30	$Sa_3 / Sa_4 / S_{200}$		klíma II
	60-90, 100, 110, 125, 145, 160, 165, 180, 185	EI / EW 30		37 dB	klíma II
	60-90, 100, 110, 125, 145, 160, 165, 180, 185	EI / EW 30	$Sa_3 / Sa_4 / S_{200}$	37 dB	klíma II

BEZPEČNOSTNÉ PROTIPOŽIARNE DVERE



Ponuku dekorov nájdete na úvodných stranách interiérových dverí.

Nižšie uvedené ceny platia pre prevedenie: polodrážkové otočné dvere, jednokrídlové, výška 197 cm. Vyššie dvere (209,7 cm) RC2 a RC3 s príplatkom 15%.

Zámky: Bezpečnostné dvere štandardne osadené viacbodovými FAB zámkami (zmena nie je možná). Pre RC2 dvere zámok typu KFV BS 2300 – 4 bodové zamykanie, pre RC3 dvere zámok typu KFV BS 2600 – 6 bodové zamykanie. Rozteč zámkov: 92 mm.

Dvere RC2 sú určené do: vhodnej existujúcej ocelevej zárubne, jednodielnej alebo dvojdielnej bezpečnostnej ocelevej zárubne RC2 SEPOS. Ceny a typy uvedené na str. 25.

Dvere RC3 sú určené do jednodielnej alebo dvojdielnej bezpečnostnej ocelevej zárubne RC3 SEPOS. Ceny a typy uvedené na str. 25.

Bezpečnostné protipožiariarne dvere a zárubne je možné osadiť do murovanej aj SDK priečky. Samotné SDK priečky musia spĺňať minimálnu požiaru odolnosť EI 60 a odolnosť proti vlámaniu RC2 (RC3) v súlade so zvolenou bezpečnosťou dverí.

BEZPEČNOSTNÉ PROTIPOŽIARNE DVERE PATRON - model PLNÉ

šírka	bezpečnosť	požiarí odolnosť	CPL KLASIK	CPL ŠTANDARD	CPL PRÉMIUM	CPL DELUXE	CPL SUPERMAT 0,15mm	CPL SUPERMAT 0,8mm	HPL UNIFARBÝ	HPL DREVODEKORY
60-90	RC2	EI / EW 30	400	412	424	487	695	489	502	
100, 110	RC2	EI / EW 30	453	465	477	540	748	542	555	
60-90	RC3	EI / EW 30	544	557	569	632	840	634	646	
100	RC3	EI / EW 30	597	610	622	685	893	687	699	

BEZPEČNOSTNÉ PROTIPOŽIARNE DVERE so špeciálnymi vlastnosťami

Špeciálne vlastnosti podľa zvolenej kombinácie: dymotesnosť (Sa₃ / Sa₄ / S₂₀₀), akustika (34 dB, 37 dB), klíma (klíma II).

Nižšie uvádzame možnosti kombinácií špeciálnych vlastností bezpečnostných dverí, na tieto výrobky vám spracujeme cenovú ponuku.

K dispozícii vo všetkých povrchových úpravách uvedených pri výrobku bezpečnostné dvere.

Možnosti kombinácií bezpečnostných dverí so špeciálnymi vlastnosťami	šírka	bezpečnosť	požiarí odolnosť	dymotesnosť	akustika	klíma
		60-90, 100, 110	RC2	EI / EW 30		37 dB
	60-90, 100	RC3	EI / EW 30		34 dB i 37 dB	
	60-90, 100, 110	RC2	EI / EW 30	Sa ₃ / Sa ₄ / S ₂₀₀		
	60-90, 100, 110	RC2	EI / EW 30	Sa ₃ / Sa ₄ / S ₂₀₀	37 dB	
	60-90, 100	RC3	EI / EW 30	Sa ₃ / Sa ₄ / S ₂₀₀	34 dB i 37 dB	
	60-90, 100, 110	RC2	EI / EW 30			klíma II
	60-90, 100, 110	RC2	EI / EW 30	Sa ₃ / Sa ₄ / S ₂₀₀		klíma II
	60-90, 100, 110	RC2	EI / EW 30		37 dB	klíma II
	60-90, 100	RC3	EI / EW 30		34 dB i 37 dB	klíma II
	60-90, 100, 110	RC2	EI / EW 30	Sa ₃ / Sa ₄ / S ₂₀₀	37 dB	klíma II
	60-90, 100	RC3	EI / EW 30	Sa ₃ / Sa ₄ / S ₂₀₀	37 dB	klíma II

PROTIPOŽIARNE ZÁRUBNE



Nižšie uvedené zárubne sú certifikované pre kombináciu s protipožiarnymi dverami zo str. 22. Uvedené ceny platia pre výšku 197 cm.

PROTIPOŽIARNA OBLOŽKOVÁ ZÁRUBŇA

V dekoroch interiérových dverí.

Obložkové zárubne pre dvere výšky 209,7 cm za príplatok 20 EUR.

PROTIPOŽIARNA OBLOŽKOVÁ ZÁRUBŇA

konštrukcia Sepos



	šírka	hrúbka múru 10-16 cm	hrúbka múru 17-30 cm
FÓIOVANÉ BIELE	60-90	174	180
	100,110	186	192
	125,145	195	201
	160,165,180,185	203	209
FÓIOVANÉ	60-90	178	184
	100,110	194	200
	125,145	219	225
	160,165,180,185	231	237
CPL KLASIK	60-90	184	190
	100,110	200	206
	125,145	225	231
	160,165,180,185	237	243
CPL ŠTANDARD	60-90	188	194
	100,110	204	210
	125,145	229	235
	160,165,180,185	241	247
CPL PRÉMIUM CPL DELUXE	60-90	184	190
	100,110	200	206
	125,145	225	231
	160,165,180,185	237	243
soft CPL soft CPL 3D soft CPL SILK	60-90	188	194
	100,110	204	210
	125,145	229	235
	160,165,180,185	241	247
PVC FÓLIE POLYPROPYLEN TEKO 9003	60-90	184	190
	100,110	200	206
	125,145	225	231
	160,165,180,185	237	243
CPL SUPERMAT 0,15mm	60-90	227	233
	100,110	243	249
	125,145	268	274
	160,165,180,185	280	286
LAKOVANÉ PRÉMIUM	60-90	284	290
	100,110	300	306
	125,145	325	331
	160,165,180,185	337	343
DYHOVANÉ	60-90	CP	CP
	100,110,125,145	CP	CP
	160,165,180,185	CP	CP

Odporúčaný rozmer stavebného otvoru	Zárubňa protipožiarna obložková	
	šírka pre jednokridlové	+ 10 cm ± 1 cm
	šírka pre dvojkridlové	+ 11 cm ± 1 cm
	výška	+ 5 cm ± 1 cm
	Minimálna hrúbka múru 10 cm	

PROTIPOŽIARNE OCEĽOVÉ ZÁRUBNE

V povrchovej úprave prepravny (antikorozný) náter bez finálneho nástreku. Nástrek vo farbách RAL podľa Oceľové zárubne pre dvere šírky 100, 110 cm podľa CP.; pre dvere výšky 209,7 cm za príplatok 25 EUR.

JEDNODIELNA OCEĽOVÁ ZÁRUBŇA KOOPERATÍVA

Jednodielna oceľová zárubňa pre zamurovanie: Typ YH-DV s tesnením, vreckovými závesmi (štandard 1970 + 30 mm podlahové zapustenie), bez podlahového zapustenia za príplatok 15 EUR. Jednodielna oceľová zárubňa pre osadenie do SDK: Typ S-DV s tesnením, vreckovými závesmi (štandard 1970 + 0 mm), podlahové zapustenie 30 mm za príplatok 15 EUR.

šírka	hrúbka múru 10 cm	hrúbka múru 11,5 cm	hrúbka múru 12,5 cm	hrúbka múru 15 cm	hrúbka múru 17,5 cm	hrúbka múru 20 cm
60-90	109 EUR	114 EUR	119 EUR	124 EUR	139 EUR	146 EUR

JEDNODIELNA OCEĽOVÁ ZÁRUBŇA HSE

Jednodielna oceľová zárubňa pre zamurovanie: Typ S HSE s tesnením, vreckovými závesmi (štandard 1970 + 30 mm podlahové zapustenie), bez podlahového zapustenia za príplatok 15 EUR.

šírka	hrúbka múru 10 cm	hrúbka múru 11,5 cm	hrúbka múru 12,5 cm	hrúbka múru 15 cm	hrúbka múru 17,5 cm	hrúbka múru 20 cm
60-90	152 EUR	156 EUR	161 EUR	167 EUR	182 EUR	189 EUR

DVOJDIELNA OCEĽOVÁ ZÁRUBŇA AHP KOOPERATÍVA

Dvojdielna nastaviteľná oceľová zárubňa pre dodatočnú montáž do muriva aj SDK: Typ AHP-DW s tesnením a vreckovými závesmi, (štandard 1970 + 0 mm)

Dvojdielne zárubne v komplete s protipožiarnymi dverami je nutné inštalovať vrátane keramickej vaty Durablanket (cena 20 EUR); pomocný nástroj na osadenie keramickej vaty (cena 8 EUR).

šírka	hrúbka múru 10 cm	hrúbka múru 10,1 až 15 cm	hrúbka múru 15,1 až 17,5 cm	hrúbka múru 17,6 až 20 cm
60-90	187 EUR	195 EUR	199 EUR	204 EUR

DVOJDIELNA OCEĽOVÁ ZÁRUBŇA DZD HSE

Dvojdielna nenastaviteľná oceľová zárubňa pre dodatočnú montáž do muriva aj SDK:

Typ DZD_PP_SEPOS s tesnením a vreckovými závesmi, (štandard 1970 + 0 mm).

Dvojdielne zárubne v komplete s protipožiarnymi dverami je nutné inštalovať vrátane keramickej vaty Durablanket (cena 20 EUR); pomocný nástroj na osadenie keramickej vaty (cena 8 EUR).

šírka	hrúbka múru 10 cm	hrúbka múru 10,1 až 15 cm	hrúbka múru 15,1 až 17,5 cm	hrúbka múru 17,6 až 20 cm
60-90	230 EUR	238 EUR	242 EUR	247 EUR

Odporúčaný rozmer stavebného otvoru	Zárubňa dvojdielna oceľová		
	SDK	šírka (presný stavebný otvor)	+ 7 cm ± 0,5 cm
	SDK	výška (presný stavebný otvor)	+ 3,5 cm ± 0,5 cm
	murivo	šírka (hrubý stavebný otvor)	+ 8 cm ± 1 cm
	murivo	výška (hrubý stavebný otvor)	+ 4 cm ± 1 cm
Minimálna hrúbka múru 10 cm			

Odporúčaný rozmer stavebného otvoru	Zárubňa jednodielna oceľová zamurovací	
	šírka	+ 8 cm ± 1 cm
	výška (predstavovaná od čistej podlahy)	+ 4 cm ± 1 cm
	Minimálna hrúbka múru 10 cm	

Odporúčaný rozmer stavebného otvoru	Zárubňa jednodielna oceľová pre SDK	
	šírka	+ 9,5 cm ± 0,5 cm
	výška	+ 5 cm ± 0,5 cm
	Minimálna hrúbka múru 10 cm	

BEZPEČNOSTNÉ ZÁRUBNE



Nižšie uvedené zárubne sú certifikované pre kombináciu s bezpečnostnými dverami zo str. 23.

Nižšie uvedené ceny platia pre výšku 197 cm.

BEZPEČNOSTNÉ OCEĽOVÉ ZÁRUBNE RC2

V povrchovej úprave prepravny (antikoróznny) náter bez finálneho nástreku.
Oceľové zárubne pre dvere šírky 100, 110 cm podľa CP.;
pre dvere výšky 209,7 cm za príplatok 25 EUR.

JEDNODIELNA OCEĽOVÁ ZÁRUBŇA RC2 KOOPERATIVA

Jednodielna oceľová zárubňa pre zamurovanie: Typ YH-DV RC2 SEPOS s tesnením, vreckovými závesmi (štandard 1970 + 30 mm podlahové zapustenie), bez podlahového zapustenia za príplatok 15 EUR.

Jednodielna oceľová zárubňa pre osadenie do SDK: Typ S-DV RC2 SEPOS s tesnením, vreckovými závesmi (štandard 1970 + 0 mm), podlahové zapustenie 30 mm za príplatok 15 EUR.

šírka	hrúbka múru	hrúbka múru	hrúbka múru	hrúbka múru
60-90	10 cm	10,1 až 15 cm	15,1 až 25 cm	25,1 až 30 cm
60-90	141 EUR	157 EUR	172 EUR	194 EUR

BEZPEČNOSTNÉ OCEĽOVÉ ZÁRUBNE RC3

V povrchovej úprave prepravny (antikoróznny) náter bez finálneho nástreku. Nástrek vo farbách RAL podľa Oceľové zárubne pre dvere šírky 100 cm podľa CP.; pre dvere výšky 209,7 cm za príplatok 25 EUR.

JEDNODIELNA OCEĽOVÁ ZÁRUBŇA RC3 KOOPERATIVA

Jednodielna oceľová zárubňa pre zamurovanie: Typ YH-DX RC3 SEPOS s tesnením, vreckovými závesmi (štandard 1970 + 30 mm podlahové zapustenie), bez podlahového zapustenia za príplatok 15 EUR.

Jednodielna oceľová zárubňa pre osadenie do SDK: Typ S-DX RC3 SEPOS s tesnením, vreckovými závesmi (štandard 1970 + 0 mm), podlahové zapustenie 30 mm za príplatok 15 EUR.

šírka	hrúbka múru	hrúbka múru	hrúbka múru	hrúbka múru	hrúbka múru
60-90	10 cm	10,1 až 14,9 cm	15 cm	15,1 až 25 cm	25,1 až 30 cm
60-90	157 EUR	178 EUR	161 EUR	186 EUR	198 EUR

DVOJDIELNA OCEĽOVÁ ZÁRUBŇA AHP RC2 KOOPERATIVA

Dvojdielna nastaviteľná oceľová zárubňa pre dodatočnú montáž do muriva i SDK: Typ AHP-DW RC2 s tesnením a vreckovými závesmi, (štandard 1970 + 0 mm). Dvojdielne zárubne v komplete s protipožiarnymi dverami je nutné inštalovať vrátane keramickej vaty Durablanket (cena 20 EUR); pomocný nástroj na osadenie keramickej vaty (cena 8 EUR).

šírka	hrúbka múru	hrúbka múru	hrúbka múru	hrúbka múru
60-90	10 cm	10,1 až 15 cm	15,1 až 17,5 cm	17,6 až 20 cm
60-90	202 EUR	210 EUR	214 EUR	219 EUR

DVOJDIELNA OCEĽOVÁ ZÁRUBŇA AHP RC3 KOOPERATIVA

Dvojdielna nastaviteľná oceľová zárubňa pre dodatočnú montáž do muriva aj SDK: Typ AHP-DX RC3 s tesnením a vreckovými závesmi, (štandard 1970 + 0 mm). Dvojdielne zárubne v komplete s protipožiarnymi dverami je nutné inštalovať vrátane keramickej vaty Durablanket (cena 20 EUR); pomocný nástroj na osadenie keramickej vaty (cena 8 EUR).

šírka	hrúbka múru	hrúbka múru	hrúbka múru	hrúbka múru
60-90	10 cm	10,1 až 15 cm	15,1 až 17,5 cm	17,6 až 20 cm
60-90	223 EUR	231 EUR	235 EUR	239 EUR

DVOJDIELNA OCEĽOVÁ ZÁRUBŇA DZD RC2 HSE

Dvojdielna nenastaviteľná oceľová zárubňa pre dodatočnú montáž do muriva aj SDK: Typ DZD_RC2_SEPOS s tesnením a vreckovými závesmi, (štandard 1970 + 0 mm). Dvojdielne zárubne v komplete s bezpečnostnými dverami je nutné inštalovať vrátane keramickej vaty Durablanket (cena 20 EUR); pomocný nástroj na osadenie keramickej vaty (cena 8 EUR).

šírka	hrúbka múru	hrúbka múru	hrúbka múru	hrúbka múru
60-90	10 cm	10,1 až 15 cm	15,1 až 17,5 cm	17,6 až 20 cm
60-90	243 EUR	251 EUR	255 EUR	259 EUR

DVOJDIELNA OCEĽOVÁ ZÁRUBŇA DZD RC3 HSE

Dvojdielna nenastaviteľná oceľová zárubňa pre dodatočnú montáž do muriva aj SDK: Typ DZD_RC3_SEPOS s tesnením a vreckovými závesmi, (štandard 1970 + 0 mm). Dvojdielne zárubne v komplete s bezpečnostnými dverami je nutné inštalovať vrátane keramickej vaty Durablanket (cena 20 EUR); pomocný nástroj na osadenie keramickej vaty (cena 8 EUR).

šírka	hrúbka múru	hrúbka múru	hrúbka múru	hrúbka múru
60-90	10 cm	10,1 až 15 cm	15,1 až 17,5 cm	17,6 až 20 cm
60-90	263 EUR	272 EUR	276 EUR	280 EUR

Zárubňa dvojdielna oceľová			
Odporúčaný rozmer stavebného otvoru	SDK	šírka (presný stavebný otvor)	+ 7 cm ± 0,5 cm
	SDK	výška (presný stavebný otvor)	+ 3,5 cm ± 0,5 cm
	zdivo	šírka (hrubý stavebný otvor)	+ 8 cm ± 1 cm
	zdivo	výška (hrubý stavebný otvor)	+ 4 cm ± 1 cm
Minimálna hrúbka múru 10 cm			

Zárubňa jednodielna oceľová zamurovací		
Odporúčaný rozmer stavebného otvoru	šírka	+ 8 cm ± 1 cm
	výška (predstavovaná od čistej podlahy)	+ 4 cm ± 1 cm
Minimálna hrúbka múru 10 cm		

Zárubňa jednodielna oceľová pre SDK		
Odporúčaný rozmer stavebného otvoru	šírka	+ 9,5 cm ± 0,5 cm
	výška	+ 5 cm ± 0,5 cm
Minimálna hrúbka múru 10 cm		

ďalšia ponuka modelov dverí:

LAKOVANÉ RÁMOVÉ INTERIÉROVÉ DVERE - rada SLIM

Masívne dvere. Rámová konštrukcia so vsadenými sklenenými alebo plnými výplňami bez použitia zasklievacích lišt.

Na tieto dvere Vám vypracujeme individuálnu cenovú ponuku na základe dopytu.

MASÍVNE INTERIÉROVÉ DVERE A ZÁRUBNE

Klasické masívne dvere (smrek alebo špáročka), profilovane, rovne alebo oblúčkove kazety s výrazným profilovaním.

Na tieto dvere Vám vypracujeme individuálnu cenovú ponuku na základe dopytu.

ďalšia ponuka povrchov:

DVERE FENIX

Vysokotlakový laminát s povrchom vytvoreným pomocou nanotechnológie. Hlboko matný povrch s úpravou proti odtlačkom prstov.

Na tieto dvere Vám vypracujeme individuálnu cenovú ponuku na základe dopytu.

ďalšie systémy otvárania dverí:

POSUVNE DVERE



Posuvne dvere na stenu, posuvne dvere do púzdra (posuvne komplety vrátane doplnkov)

Posuvné prevedenie ponúkame pre všetky modely interiérových dverí z našej ponuky. Na základe dopytu Vám vypracujeme individuálnu cenovú ponuku

ďalšie systémy otvárania dverí:

BEZFALCOVÉ DVERE



Bezfalcove dvere v obložkovej alebo skrytej zárubni. Bezfalcové prevedenie dverí, kedy jsou dvere vsazené hlbúběji do zárubně a jsou s ní v jedné rovině.

Kombináciu bezfalcového prevedenia a konkrétneho dekoru overíme na základe Vášho dopytu. Ceny a možnosti dľa individuálnej cenovej ponuky.

REVERZNÉ DVERE



Reverzne dvere v obložkovej alebo skrytej zárubni. Reverzné dvere sa otvárajú v opačnom smere, tzn. do zárubne. Ideálne pre kombináciu s bezfalcovými dvermi.

Kombináciu reverzného prevedenia a konkrétneho dekoru overíme na základe Vášho dopytu. Ceny a možnosti dľa individuálnej cenovej ponuky.

INTERIÉROVÉ DVERE S BOČNÝMI SVETLIKMI A NADSVETLIKMI

Na tieto dvere Vám vypracujeme individuálnu cenovú ponuku na základe dopytu.

ďalšie druhy technických dverí:

DVERE SO SEPECIÁLNYMI VLASTNOSTAMI

Protihlukové dvere, dymotesné dvere, klima dvere, vodeodolné dvere, rtg dvere

Na tieto dvere Vám vypracujeme individuálnu cenovú ponuku na základe dopytu.

DVERE ATYPICKÝCH ROZMEROV

Dvere v atypických rozmeroch (v šírkach rozmedzí 55-110 cm a výškach 190-211 cm, okrem 209,7 cm a úpravy o 1 cm)	+ 60% k cene dverí
Zúženie dverí do 1 cm z pantovej strany	+ 30 EUR
Skrátenie dverí do 1 cm (bez padacej lišty a iných doplnkov komplikujúcich zrezanie)	+ 20 EUR
Dvere rámové, profilované v atypických rozmeroch (obmedzené možnosti rozmerových atypov)	podľa cenovej ponuky

ÚPRAVY DVERÍ / DOPLNKY

Dvere bez vŕtania, bez zádlabu, bez otvoru na kľúč	cenníková cena	Dvere se stříbrným magnetickým zámkem	+ 15 EUR
Dvere bez zámku, bez skla	cenníková cena	Obložková zárubeň se stříbrným seřiditelným protiplechem pro magnetický záamek	+ 28 EUR
Dvere so zmenou zámku na FAB alebo WC	+ 2 EUR	Dvere šířky 60-90 s nerez okopovým plechom plným 20 cm (jedna strana dverí)	+ 24 EUR
Dvere s kukátkom nikl (vo výške 150 - 155 cm od podl.)	+ 15 EUR	Dvere šířky 100,110 s nerez okop. plechom plným 20 cm (jedna strana dverí)	+ 35 EUR
Dvere s plastovou vetracou mriežkou	+ 20 EUR	Dvere s bezpečnostným sklom TRIEDA 1 - tvrdené (kalené)	+ 24 EUR
Dvere s Alu vetracou mriežkou (pár)	+ 35 EUR	Dvojdekorové dvere (len rovnaký typ povrchového materiálu)	+ 30 EUR
Rámové dvere s ventilačnú drážkou	+ 12 EUR	Samostatný záamek - obyčajný, vložkový, WC	6 EUR
Dvere interiérové (netechnické) s padací lištou	+ 37 EUR	Stavebná vložka do FAB zámku (30/35 mm)	7 EUR
Rozdiľný dekor zasklivaciaho rámečka	+ 18 EUR	Stavebná vložka do FAB zámku (30/40 mm)	9 EUR
		Samozatvárač protipožiarny DC140	99 EUR

ATYPICKÉ ZÁRUBNE

Obložkové zárubne pre hrúbku steny väčšej ako 3	+ 2 EUR / cm (za každý cm šírky ostenia)	Atypická výška obložkové zárubně (světlost do 210 c	+ 20 EUR
OKZ pro tloušťku zdi větší než 30 cm	+ 2 EUR / cm (za každý cm šírky ostenia)	Atypická výška obl. zárubně (světlost od 210 do 230 cm)	+ 100%
Obložkové zárubně, slepý OKZ pro tloušťku zdi 6 a 7 cm	+ 100%	Atypická šířka obložkové zárubně	+ 20 EUR
		Dvojdekorové zárubne (rovnaký typ povrch. materiál	+ 35 EUR

ČIERNE KOMPONENTY

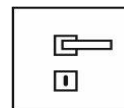
Čierne kryty pántov k dverám Esstilo (cena za 1 set hornú a spodnú časť)	3 EUR	cena za doplnok
Čierny pánt guľatý (cena za 1 set: horná a spodná časť)	11 EUR	cena za doplnok
Dvere s čiernym mechanickým zámkom	+ 32 EUR	cena za doplnok vrátane prípravy
Obložková zárubňa s čiernym protiplechom pre mechanický zámok	+ 20 EUR	cena za doplnok vrátane prípravy
Dvere s čiernym magnetickým zámkom	+ 30 EUR	cena za doplnok vrátane prípravy
Obložková zárubňa s čiernym nastaviteľným protiplechom pre magnetický zámok	+ 24 EUR	cena za doplnok vrátane prípravy
Pasívne krídlo s čiernym príslušenstvom (cena za 2 ks zástrčky, protiplech)	+ 30 EUR	cena za doplnok vrátane prípravy
Dvere s čiernym kukátkom (vo výške 150-155 cm od podlahy)	+ 38 EUR	cena za doplnok vrátane prípravy
Čierna stavebná vložka do FAB zámku (30/35 mm)	10 EUR	cena za doplnok
Čierna stavebná vložka do FAB zámku (30/40 mm)	12 EUR	cena za doplnok

ZÁKLADNA PONUKA KOVANIA

Nižšie uvedené ceny zahŕňajú spodnú guľatú / hranatú rozetu, cena bezpečnostnej rozety (guľatá / hranatá) je uvedená na samostatnom riadku.

Kovanie pre celosklenené dvere nájdete na str. 19. **Na výber sú ďalšie možnosti kovania dľa ponuky výrobcov.**

Rozteč zámkov dverí uvedených v cenníku je 72 mm (pokiaľ nie je uvedené inak).



	TRIGI R	SLIM R	TRIGI HR	SLIM HR
--	---------	--------	----------	---------



	NORMAL R	NORMAL HR
--	----------	-----------

povrch NRz (brúsený nerez)	varianty spodných roziet			
	TRIGI R	SLIM R	TRIGI HR	SLIM HR
BB	22	29	28	35
PZ kľučka/kľučka	22	29	28	35
WC	39	45	48	55
PZ kľučka/guľa L alebo kľučka/madlo L	50	57	61	68
PZ kľučka/guľa P alebo kľučka/madlo P	50	57	61	68
bezpečnostné rozety Entero	247	247	247	247

povrch TiN-K (titán čierny mat)	varianty spodných roziet			
	TRIGI R	SLIM R	TRIGI HR	SLIM HR
BB	45	50	50	57
PZ kľučka/kľučka	45	50	50	57
WC	72	81	83	91
PZ kľučka/guľa L alebo kľučka/madlo L	105	112	113	123
PZ kľučka/guľa P alebo kľučka/madlo P	105	112	113	123
bezpečnostné rozety Entero	321	321	321	321

povrch nerez	varianty spodných roziet	
	NORMAL R	NORMAL HR
BB	17	19
PZ kľučka/kľučka	17	19
WC	22	24
PZ kľučka/guľa L	27	29
PZ kľučka/guľa P	27	29

Vysvetlivky variant spodných roziet:


- BB - rozeta s otvorom pre obyčajný dózický kľúč
- PZ - rozeta s otvorom pre zámkovú cylindrickú vložku s kľúčmi
- WC - rozeta s WC poistkou
- Bezpečnostná rozeta Entero - rozeta, ktorá je konštrukčne navrhnutá a patentovaná pre maximálnu bezpečnosť



	MOLI R	TIME R	DONA R	DARIA HR	BLOK HR	HAMMER HR	MOLI HR	TIME HR
--	--------	--------	--------	----------	---------	-----------	---------	---------

povrch NRz (brúsený nerez)	varianty spodných roziet							
	MOLI R	TIME R	DONA R	DARIA HR	BLOK HR	HAMMER HR	MOLI HR	TIME HR
BB	30	25	25	37	35	35	37	31
PZ kľučka/kľučka	30	25	25	37	35	35	37	31
WC	46	42	42	57	55	55	57	52
PZ kľučka/guľa L alebo kľučka/madlo L	57	53	53	70	68	68	71	65
PZ kľučka/guľa P alebo kľučka/madlo P	57	53	53	70	68	68	71	65
bezpečnostné rozety Entero	247	247	247	247	247	247	247	247

S2L - systém smart to lock



povrch nerez	LUCIA		LUCIA PIATTA S		R8 ONE	
	S2L	bez zamykania	S2L	bez zamykania	S2L	bez zamykania
	68	43	90	59	166	121
	50		-			

povrch čierná	LUCIA		LUCIA PIATTA S		R8 ONE	
	S2L	bez zamykania	S2L	bez zamykania	S2L	bez zamykania
	94	70	105	80	175	130
	76		-			

DOPLNKOVÝ SORTIMENT (peny, tmely)

Pena Tekapur nízkoexpanzná 750 ml, trubičková	7 EUR
Pena Tekapur nízkoexpanzná 750 ml, pištoľová	7 EUR
Pena Tekapur protipožiarna 750 ml, pištoľová	11 EUR
Pena Tekapur 2K - dvojzložková 400ml, trubičková	9 EUR
Tmel Tekadom akryl hrubý biely 300 ml	3 EUR
Tmel Tekadom akryl profi biely 300 ml	3 EUR
Tmel Tekadom akryl biely 300 ml	2 EUR
Tmel Tekasil neutral profi transparentný 300 ml	8 EUR
Tekapur čistič 500 ml	6 EUR
Keramická vata Durablanket	20 EUR
Aplikačná pištoľ PU pena P719	41 EUR
Aplikačná pištoľ kartuše	6 EUR
Aplikačný nástroj na osadenie keramickej vaty	8 EUR

KONTAKTY

CENTRÁLA SESTERSKÉ SPOLOČNOSTI

SEPOS, spol. s r.o., Jihlava

Rantířovská 100

586 01 Jihlava, Česká republika

m: +420 606 658 362

e: obchod@sepos.cz, sepos@sepos.cz

www.sepos.cz

SEPOS SK, spol. s r.o., Pezinok,

Šenkvičná cesta 14/N

902 01 Pezinok, Slovenská republika

Otváracia doba:

Po - Pia: 9:00 - 17:00

m: +421 915 606 319

e: pezinok@sepos.sk

www.sepos.sk

SIĚT PREDAJNÍ v ČR A SR



Platnosť cenníku od 1. 11. 2024 končí dňom vydania nového. Zmeny cien vyhradené. Tlačové chyby vyhradené. Uvedené ceny sú odporúčané a bez DPH.

SORTIMENT SO SKRÁTENÝM TERMÍNOM DODANIA - dvere

DOSTUPNOSŤ: 1 týždeň max 2 týždne: Sepos Pezinok

SKLADOM: centrálny sklad Jihlava ČR

PLNÉ DVERE otočné polodrážkové

šírky	výška	orien- tácia	záмок	výplň	povrch	dekor
60, 70, 80, 90	197	L, P	BB	voština, DTD	CPL	biela
100, 110	197	L, P	BB	voština	CPL	biela
60, 70, 80, 90	197	L, P	BB	voština, DTD	CPL	buk
60, 70, 80, 90	197	L, P	BB	voština, DTD	CPL	dub corbridge
60, 70, 80, 90	197	L, P	BB	voština, DTD	CPL	orech
60, 70, 80, 90	197	L, P	BB	DTD	CPL	šedá
60, 70, 80, 90	197	L, P	BB	DTD	CPL	šedá west
60, 70, 80, 90	197	L, P	BB	voština, DTD	CPL	bardolino
60, 70, 80, 90	197	L, P	BB	DTD	CPL	nebrasca
60, 70, 80, 90	197	L, P	BB	DTD	CPL	dub sukátý (v)
60, 70, 80, 90	197	L, P	BB	DTD	CPL	natural
60, 70, 80, 90	197	L, P	BB	DTD	CPL	jilm biely
60, 70, 80, 90	197	L, P	BB	voština, DTD	EBC lakované	biela
60, 70, 80, 90	197	L, P	BB	voština	fóliované	buk
125, 145	197	L, P	BB	voština	fóliované	buk
60, 70, 80, 90	197	L, P	BB	voština	fóliované	dub
125, 145	197	L, P	BB	voština	fóliované	dub
60, 70, 80	197	L, P	BB	voština	fóliované	dub sonoma
60, 70, 80, 90	197	L, P	BB	voština	fóliované	biela
125, 145	197	L, P	BB	voština	fóliované	biela
160, 180	197	L, P	BB	voština	fóliované	biela

DVERE SKLO 1/3 otočné polodrážkové

šírky	výška	orien- tácia	záмок	výplň	povrch	dekor (sklo)
60, 70, 80, 90	197	L, P	BB	voština	fóliované	biela (kôra čirá)

DVERE SKLO 2/3 otočné polodrážkové

šírky	výška	orien- tácia	záмок	výplň	povrch	dekor (sklo)
60, 70, 80, 90	197	L, P	BB	voština	fóliované	biela (kôra čirá)
125, 145	197	L, P	BB	voština	fóliované	biela (kôra čirá)
60, 70, 80, 90	197	L, P	BB	voština	fóliované	dub (kôra čirá)
60, 70, 80, 90	197	L, P	BB	voština	fóliované	buk (kôra čirá)

PLNÉ PROTIPOŽIARNE DVERE

šírky	výška	orien- tácia	záмок	výplň	povrch	dekor
60, 70, 80, 90	197	L, P	FAB	PP	CPL	biela
110	197	L, P	FAB	PP	CPL	biela
80, 90	197	L, P	FAB	PP	CPL	šedá
80	197	L, P	FAB	PP	CPL	dub corbridge
80	197	L, P	FAB	PP	CPL	orech
80, 90	197	L, P	FAB	PP	fóliované	buk
80, 90	197	L, P	FAB	PP	fóliované	dub

SORTIMENT SO SKRÁTENÝM TERMÍNOM DODANIA - zárubne

DOSTUPNOSŤ: 3 týždne: Sepos Pezinok

SKRÁTENÝ TERMÍN: centrálny sklad Jihlava ČR

OBLOŽKOVÉ ZÁRUBNE

PROTIPOŽIARNE ZÁRUBNE

konštrukcia pre otočné polodrážkové dvere

šírky	výška	orien- tácia	hrúbka múru	povrch	dekor
60, 70, 80, 90	197	L, P	8 - 30 cm	CPL, fóliované	vyššie uvedené dekory skladových dverí
100, 110, 125	197	L, P	8 - 30 cm	CPL, fóliované	vyššie uvedené dekory skladových dverí
145, 160, 180	197	L, P	8 - 30 cm	CPL, fóliované	vyššie uvedené dekory skladových dverí

SKLADOVÝ SORTIMENT

DOSTUPNOSŤ: sklalom na predajni Sepos Pezinok

PLNÉ DVERE otočné polodrážkové

šírky	výška	orien- tácia	zámok	výplň	povrch	dekor
60	197	L, P	BB	voština	fóliované	biela
70	197	L, P	BB	voština	fóliované	biela
80	197	L, P	BB	voština	fóliované	biela
90	197	L, P	BB	voština	fóliované	biela
125	197	L, P	BB	voština	fóliované	biela
145	197	L, P	BB	voština	fóliované	biela
60	197	L, P	BB	voština	fóliované	dub mesačný
70	197	L, P	BB	voština	fóliované	dub mesačný
80	197	L, P	BB	voština	fóliované	dub mesačný
90	197	L, P	BB	voština	fóliované	dub mesačný
60	197	L, P	BB	voština	CPL	biela
70	197	L, P	BB	voština	CPL	biela
80	197	L, P	BB	voština	CPL	biela
90	197	L, P	BB	voština	CPL	biela
100	197	L, P	BB	voština	CPL	biela
110	197	L, P	BB	voština	CPL	biela
60	197	L, P	BB	DTD	CPL	biela
70	197	L, P	BB	DTD	CPL	biela
80	197	L, P	BB	DTD	CPL	biela
90	197	L, P	BB	DTD	CPL	biela
60	197	L, P	BB	DTD	CPL	šedá west
70	197	L, P	BB	DTD	CPL	šedá west
80	197	L, P	BB	DTD	CPL	šedá west
90	197	L, P	BB	DTD	CPL	šedá west

PLNÉ PROTIPOŽIARNE DVERE

šírky	výška	orien- tácia	zámok	výplň	povrch	dekor
80	197	L, P	FAB	PP	CPL	biela
90	197	L, P	FAB	PP	CPL	biela